

# Wiki

## Stammdaten in Modul churchwiki löschen

Stammdaten editieren  
edit masterdata:churchwiki in Wiki

## Stammdaten in Modul churchwiki speichern

Stammdaten editieren  
edit masterdata:churchwiki in Wiki

## Wiki administrieren

Stammdaten editieren  
edit masterdata in Wiki

## Modul churchwiki in AJAX aufrufen

churchwiki sehen  
view in Wiki

Wiki-Seite auf öffentliche Seite weitergeleitet

Wiki-Seite als öffentliche Seite konfiguriert

## Wiki-Kategorie erstellen

Stammdaten editieren  
edit masterdata in Wiki

## Wiki-Kategorie bearbeiten

Stammdaten editieren  
edit masterdata in Wiki

## Dateianlage in einer Wiki-Kategorie sehen

Einzelne Wiki-Kategorien sehen  
view category in Wiki

## Alle Wiki-Kategorien sehen

Stammdaten editieren  
edit masterdata in Wiki

## Seiten in Wiki-Kategorie sehen

Einzelne Wiki-Kategorien sehen  
view category in Wiki

## bestimmte Wiki-Kategorie sehen

Einzelne Wiki-Kategorien sehen  
view category in Wiki

## Wiki Seite lesen in Katgorie

Einzelne Wiki-Kategorien sehen  
view category in Wiki

## in Wiki-Kategorie suchen

Einzelne Wiki-Kategorien sehen  
view category in Wiki

## Startseite einer Wiki Kategorie lesen

Einzelne Wiki-Kategorien sehen  
**view category in Wiki**

## Wiki Kategorie bearbeiten

Einzelne Wiki-Kategorien editieren  
**edit category in Wiki**

## Wiki Kategorie sehen

Einzelne Wiki-Kategorien sehen  
**view category in Wiki**

## Datei im Wiki bearbeiten

Einzelne Wiki-Kategorien editieren  
**edit category in Wiki**

## Anhang nur bei bearbeitbarer Wiki-Seite zeigen

Einzelne Wiki-Kategorien editieren  
**edit category in Wiki**

## Dateianhang in einer Wiki-Kategorie aktualisieren

Einzelne Wiki-Kategorien editieren  
**edit category in Wiki**

## Datei im Wiki sehen

Einzelne Wiki-Kategorien sehen  
**view category in Wiki**

## Wiki-Weiterleitng einrichten

Einzelne Wiki-Kategorien editieren  
**edit category in Wiki**

## Wiki-Weiterleitung löschen

Einzelne Wiki-Kategorien editieren  
**edit category in Wiki**

## Wiki-Information lesen

churchwiki sehen  
**view in Wiki**

Einzelne Wiki-Kategorien sehen  
**view category in Wiki**

## Wiki Stammdaten bearbeiten

Stammdaten editieren  
**edit masterdata in Wiki**

## Wikiseite löschen

Einzelne Wiki-Kategorien editieren  
**edit category in Wiki**

## Seite in Wiki-Kategorie bearbeiten

Einzelne Wiki-Kategorien editieren  
**edit category in Wiki**

## Versionsverlauf einer Wikiseite ansehen

Einzelne Wiki-Kategorien sehen  
[view category in Wiki](#)

## Link zu wiki-Seite hinzufügen

Einzelne Wiki-Kategorien editieren  
[edit category in Wiki](#)

## neue Version einer Wiki-Seite erstellen in einer Wiki-Kategorie

Einzelne Wiki-Kategorien editieren  
[edit category in Wiki](#)

## Wiki Bearbeitungen einer Seite auflisten

Einzelne Wiki-Kategorien sehen  
[view category in Wiki](#)

## Wiki Seiten einer Kategorie auflisten

Einzelne Wiki-Kategorien sehen  
[view category in Wiki](#)

## Seiten in Wiki-Kategorie bearbeiten

Einzelne Wiki-Kategorien editieren  
[edit category in Wiki](#)

## todo: Modul churchwiki Startseite finden

churchwiki sehen  
[view in Wiki](#)

## in Wiki suchen

Einzelne Wiki-Kategorien sehen  
[view category in Wiki](#)

## Wiki auf Startseite anzeigen

churchwiki sehen  
[view in Wiki](#)

Einzelne Wiki-Kategorien sehen  
[view category in Wiki](#)

## Wiki auf Startseite zeigen

Einzelne Wiki-Kategorien editieren  
[edit category in Wiki](#)

## Modul churchwiki verwenden

churchwiki sehen  
[view in Wiki](#)

## Churchcore

### Zweifaktor-Authentifizierung aktivieren

kann Zweifaktor-Authentifizierung aktivieren (assert)

### Zweifaktor-Authentifizierung deaktivieren

kann Zweifaktor-Authentifizierung deaktivieren (assert)

### Zweifaktor-Authentifizierung erzwingen

kann Zweifaktor-Authentifizierung erzwingen (assert)

## notwendige Zweifaktor-Authentifizierung auslesen

kann sehen, ob Zweifaktor-Authentifizierung eingeschaltet ist (assert)

kann Zweifaktor-Authentifizierung sehen

Berechtigungen anpassen  
administer persons in Churchcore

Personen simulieren, Passwort ändern und Zugang sperren  
simulate persons in Churchcore

## Zweifaktor-Authentifizierung auslesen

Einstellungen zu Person sehen

## Zweifaktor-Authentifizierung initialisieren

kann Zweifaktor-Authentifizierung aktivieren (assert)

## Zweifaktor-Authentifizierung für Person erzwingen

Berechtigungen anpassen  
administer persons in Churchcore

Personen simulieren, Passwort ändern und Zugang sperren  
simulate persons in Churchcore

## suchen in Zweifaktor-Authentifizierung einer Person

Berechtigungen anpassen  
administer persons in Churchcore

## Zweifaktor-Authentifizierung für Superadmin erzwingen

2fa für Superadmins darf nur ein Superadmin erzwingen

## Berechtigung erstellen

Berechtigungen anpassen  
administer persons in Churchcore

## Berechtigungen löschen

Berechtigungen anpassen  
administer persons in Churchcore

## Berechtigungen einer Person auslesen

Berechtigungen anpassen  
administer persons in Churchcore

## alle Personendaten auslesen in Auth

erlaubte Felder in Personendaten sehen

Alle Personen des jeweiligen Bereiches sichtbar machen  
view alldata in Personen & Gruppen

Datenfeld mit Sicherheitslevel sehen

**Personen über Bereiche sehen**

Einzelne Gruppen inkl. der enthaltenen Personen einsehen (gilt auch für versteckte Gruppen)  
view group in Personen & Gruppen

Gruppen administrieren, d.h. erstellen, löschen, etc.  
administer groups in Personen & Gruppen

Gruppenteilnehmerstatus editieren  
+edit group memberships in Personen & Gruppen

**Personen über Chat sehen**

**Personen über Beziehungen sehen**

**Personen über Tags sehen**

**Benutzer hat Berechtigung**

get groups with child and p where \$userPid is in. See allowed group member

**Benutzer ist Teilnehmer in Gruppe**

**ist Untergruppe von Gruppe mit 'ist Teilnehmer'**

Darf Felder der Personen sehen (u  
Personenliste auch die Pe  
+see persons in Personen &

### Doppelte Personendaten suchen

Berechtigungen anpassen  
administer persons in Churchcore

### Personendaten zusammenführen

Berechtigungen anpassen  
administer persons in Churchcore

### Personendaten zusammenführen (vorbereiten)

Berechtigungen anpassen  
administer persons in Churchcore

### Berechtigung speichern

Berechtigungen anpassen  
administer persons in Churchcore

### Berechtigungsvorlagen sehen

Berechtigungen anpassen  
administer persons in Churchcore

### Berechtigungsvorlage anwenden

Berechtigungen anpassen  
administer persons in Churchcore

### Berechtigungsvorlage löschen

Berechtigungen anpassen  
administer persons in Churchcore

### Berechtigungsvorlage speichern

Berechtigungen anpassen  
administer persons in Churchcore

### Automatische E-Mail mit Template erstellen

HTML Template sehen

HTML Template sehen

betrifft aktuell eingeloggten  
Benutzer

administer.church.html.templates  
administer church html templates in Churchcore

use.church.html.templates  
use church html templates in Churchcore

### Automatische E-Mail mit Template updaten

HTML Template sehen

HTML Template sehen

**betrifft aktuell eingeloggten Benutzer**

administer.church.html.templates  
administer church html templates in *Churchcore*

use.church.html.templates  
use church html templates in *Churchcore*

## CCLI Autorisierungsurl lesen

Admin-Einstellungen  
administer settings in *Churchcore*

## CCLI ausschalten

Admin-Einstellungen  
administer settings in *Churchcore*

## Menü 'Stammdaten' für Custommodule sehen

permission.administer.custommodules  
administer custom modules in *Churchcore*

## kundenspezifisches Modul auslesen

permission.administer.custommodules  
administer custom modules in *Churchcore*

## Files für Custom Module installieren

Admin-Einstellungen  
administer settings in *Churchcore*

## Chat auf Chatserver anlegen

kann auf alle Chats zugreifen (assert)

kann auf alle Chats zugreifen

Berechtigungen anpassen  
administer persons in *Churchcore*

## Chat auf Chatserver löschen

kann auf alle Chats zugreifen (assert)

kann auf alle Chats zugreifen

Berechtigungen anpassen  
administer persons in *Churchcore*

## alle Chats auslesen

kann auf alle Chats zugreifen (assert)

kann auf alle Chats zugreifen

Berechtigungen anpassen  
administer persons in *Churchcore*

## Chat auf Chatserver aktualisieren

kann auf alle Chats zugreifen (assert)

kann auf alle Chats zugreifen

Berechtigungen anpassen  
administer persons in *Churchcore*

## ChurchQuery Ergebnis einer Abfrage exportieren

Berechtigungen anpassen  
administer persons in Churchcore

## Berechtigungsmodul verwenden

Berechtigungen anpassen  
administer persons in Churchcore

## ChurchQuery Abfrage ohne weitere Rechteprüfung ausführen

Berechtigungen anpassen  
administer persons in Churchcore

## ChurchQuery Abfrage mit Rechteprüfung ausführen

auth.use.churchquery  
use churchquery in Churchcore

## Einstellungen zu ChurchTools sehen

Berechtigungen anpassen  
administer persons in Churchcore

## zusätzliche (admin) Konfigurationseinstellungen sehen

Admin-Einstellungen  
administer settings in Churchcore

## Churchtools Konfiguration sehen

Berechtigungen anpassen  
administer persons in Churchcore

## ChurchTools Einstellungen zur Datensicherheit bearbeiten

ist Superadmin

## Berechtigungstiefe auf Gruppen setzen

Berechtigungen anpassen  
administer persons in Churchcore

## E-Mail Platzhalter Statistik abrufen

### HTML Template sehen

betrifft  
aktuell  
eingeloggten  
Benutzer

administer.church.html.templates  
administer church html  
templates in Churchcore

use.church.html.templates  
use church html  
templates in Churchcore

### kann automatische E-Mails sehen

Gruppen  
administrieren,  
d.h. erstellen,  
löschen, etc.  
administer  
groups in  
Personen &  
Gruppen

perm.edit-  
group  
edit  
group in  
Personen  
&  
Gruppen

perm.edit-  
groups-of-  
groupstype  
edit  
groups of  
groupstype  
in  
Personen  
&  
Gruppen

Automatische  
E-Mails  
einrichten  
+admin  
automatic  
emails in  
Personen &  
Gruppen

## E-Mail Vorschau sehen

### HTML Template sehen

betrifft  
aktuell  
eingeloggten  
Benutzer

administer.church.html.templates  
administer church html  
templates in Churchcore

use.church.html.templates  
use church html  
templates in Churchcore

### kann automatische E-Mails sehen

Gruppen  
administrieren,  
d.h. erstellen,  
löschen, etc.  
administer  
groups in  
Personen &  
Gruppen

perm.edit-  
group  
edit  
group in  
Personen  
&  
Gruppen

perm.edit-  
groups-of-  
groupstype  
edit  
groups of  
groupstype  
in  
Personen  
&  
Gruppen

Automatische  
E-Mails  
einrichten  
+admin  
automatic  
emails in  
Personen &  
Gruppen

## Alle synchronisierten Termine löschen

Admin-Einstellungen  
administer settings in Churchcore

## Churchtools fehlerhafte DB constraints sehen

Berechtigungen anpassen  
administer persons in Churchcore

## Gruppenhomepage sehen

### Gruppe sehen

#### Benutzer hat Berechtigung auf Gruppe

get groups with child and parent Ids where \$userPid is in. See auth for allowed group membership

**Benutzer ist Teilnehmer in Gruppe**

**ist Untergruppe von Gruppe mit 'ist Teilnehmer'**

Einzelne Gruppen inkl. der enthaltenen Personen einsehen (gilt auch für versteckte Gruppen)  
view group in Personen & Gruppen

churchdb sehen  
view in Personen & Gruppen

allowed.to.see.group.infos  
+see group in Personen & Gruppen

## Automatische Mitgliedschaften auslesen

Berechtigungen anpassen  
administer persons in Churchcore

## Automatische Mitgliedschaften aller Gruppen aktualisieren

Berechtigungen anpassen  
administer persons in Churchcore

## Automatische Mitgliedschaften einer einzelnen Gruppe aktualisieren

Berechtigungen anpassen  
administer persons in Churchcore

## Automatische Mitgliedschaften Regeln löschen

Berechtigungen anpassen  
administer persons in Churchcore

## Automatische Mitgliedschaften Regeln bearbeiten

Berechtigungen anpassen  
administer persons in Churchcore

## Automatische Mitgliedschaften Regeln auslesen

Berechtigungen anpassen  
administer persons in Churchcore

## Automatische Mitgliedschaften Status bearbeiten

Berechtigungen anpassen  
administer persons in Churchcore

## Automatische Mitgliedschaften Status auslesen

Berechtigungen anpassen  
administer persons in Churchcore

## Status einer person in einer Gruppe sehen

Berechtigungen anpassen  
administer persons in Churchcore

## Globales HTML Template erstellen

administer.church.html.templates  
administer church html templates in Churchcore

## HTML Template löschen

betrifft aktuell eingeloggten Benutzer

administer.church.html.templates  
administer church html templates in Churchcore

## HTML Template abrufen

HTML Template sehen

HTML Template sehen

betrifft aktuell eingeloggten  
Benutzer

administer.church.html.templates  
administer church html templates in Churchcore

use.church.html.templates  
use church html templates in Churchcore

## HTML Template HTML abrufen

HTML Template sehen

HTML Template sehen

betrifft aktuell eingeloggten  
Benutzer

administer.church.html.templates  
administer church html templates in Churchcore

use.church.html.templates  
use church html templates in Churchcore

## HTML Template bearbeiten

betrifft aktuell eingeloggten Benutzer

administer.church.html.templates  
administer church html templates in Churchcore

## HTML Template auf global umstellen

administer.church.html.templates  
administer church html templates in Churchcore

## HTML Template Assets hochladen

betrifft aktuell eingeloggten Benutzer

administer.church.html.templates  
administer church html templates in Churchcore

## Alle HTML Templates sehen

HTML Template sehen

betrifft aktuell eingeloggten Benutzer

administer.church.html.templates  
administer church html templates in Churchcore

use.church.html.templates  
use church html templates in Churchcore

## persönliches Kalender-Abo für Dienstplan erstellen

betrifft eingeloggte Person

Berechtigungen anpassen  
administer persons in Churchcore

## Verbindungen zu Integrationen trennen

Admin-Einstellungen  
administer settings in Churchcore

## Verbindungsaufbau zu Integrationen prüfen

Admin-Einstellungen  
administer settings in Churchcore

## Einstellungen zu Integrationen speichern

Admin-Einstellungen  
administer settings in Churchcore

## alle-Integrationen sehen

Admin-Einstellungen  
administer settings in Churchcore

## Verbindungen zu Integrationen testen

Admin-Einstellungen  
administer settings in Churchcore

## Job: Jobs auslesen

Admin-Einstellungen  
administer settings in Churchcore

## Job: Log des Jobs sehen

Admin-Einstellungen  
administer settings in Churchcore

## Job: Job aktualisieren

Admin-Einstellungen  
administer settings in Churchcore

## Sprache einstellen

Berechtigungen anpassen  
administer persons in Churchcore

## suchen in letztem Login einer Person

Berechtigungen anpassen  
administer persons in Churchcore

## Letzten Login einer Person sehen

Hat Zugriff auf alle Sicherheitslevels

Person hat Berechtigung

Personen zu ChurchTools einladen  
invite persons in Churchcore

Benutzer hat Berechtigung auf Gruppe

get groups with child and parent Ids where \$userPid is in.  
See auth for allowed group membership

Benutzer ist Teilnehmer in Gruppe

ist Untergruppe von Gruppe mit 'ist Teilnehmer'

Einzelne Gruppen inkl. der enthaltenen Personen einsehen (gilt auch für versteckte Gruppen)  
view group in Personen & Gruppen

## LDAP: Gruppen und Teilnehmer auslesen

Berechtigungen anpassen  
administer persons in Churchcore

## LDAP: Benutzerdaten auslesen

Berechtigungen anpassen  
administer persons in Churchcore

## Eintrag im Log lesen

kann Log sehen (assert)

kann Log sehen

Log ansehen  
view logfile in Churchcore

## Logfile anzeigen

Log ansehen  
view logfile in Churchcore

## alle Log-Einträge sehen

kann Log sehen (assert)

kann Log sehen

Log ansehen  
view logfile in Churchcore

## Login-Informationen sehen (nur für Admin sichtbar)

ist Superadmin

## Login-Statistik sehen

kann Log sehen (assert)

kann Log sehen

Log ansehen  
view logfile in Churchcore

## Login-Token löschen

kann Login-Token löschen (assert)

kann Login-Token löschen

Login Token sehen

Person ist selbst angemeldet

## Login-Token für Person auslesen

kann Login-Token sehen (assert)

Login Token sehen

Person ist selbst angemeldet

## Stammdaten Sprachen editieren

edit.languages  
edit languages in Churchcore

## Stammdaten Übersetzung lesen

edit.translations.masterdata

edit translations masterdata in Churchcore

## Link zu den Einstellungen zu Mitgliederliste anzeigen

Admin-Einstellungen  
administer settings in Churchcore

## Admin-Einstellungen im Admin-Menü sehen

Admin-Einstellungen  
administer settings in Churchcore

## Rechteverwaltung im Admin-Menü sehen

Berechtigungen anpassen  
administer persons in Churchcore

## Übersetzungen editieren im Admin-Menü sehen

edit.translations.masterdata  
edit translations masterdata in Churchcore

edit.languages  
edit languages in Churchcore

## Log ansehen im Admin-Menü sehen

Log ansehen  
view logfile in Churchcore

## public.relations im Admin-Menü sehen

admin.public.profiles  
edit public profiles in Churchcore

permission.view.website.overview  
view website in Churchcore

## Benutzer simulieren im Admin-Menü sehen

Personen simulieren, Passwort ändern und Zugang sperren  
simulate persons in Churchcore

## Geplante Aufgaben ausführen im Admin-Menü sehen

Admin-Einstellungen  
administer settings in Churchcore

## Support-Zugriff im Admin-Menü sehen

Support-Zugriff anzeigen

Admin-Einstellungen  
administer settings in Churchcore

## ChurchTools Chat im Menü sehen

Chat ist aktiv

Personenchatfunktion ist konfiguriert

Eventchat ist konfiguriert

Gruppenchatfunktion ist konfiguriert

## Notiz zu [Objekt] löschen

betrifft aktuell eingeloggten Benutzer

## Notiz zu [Objekt] bearbeiten

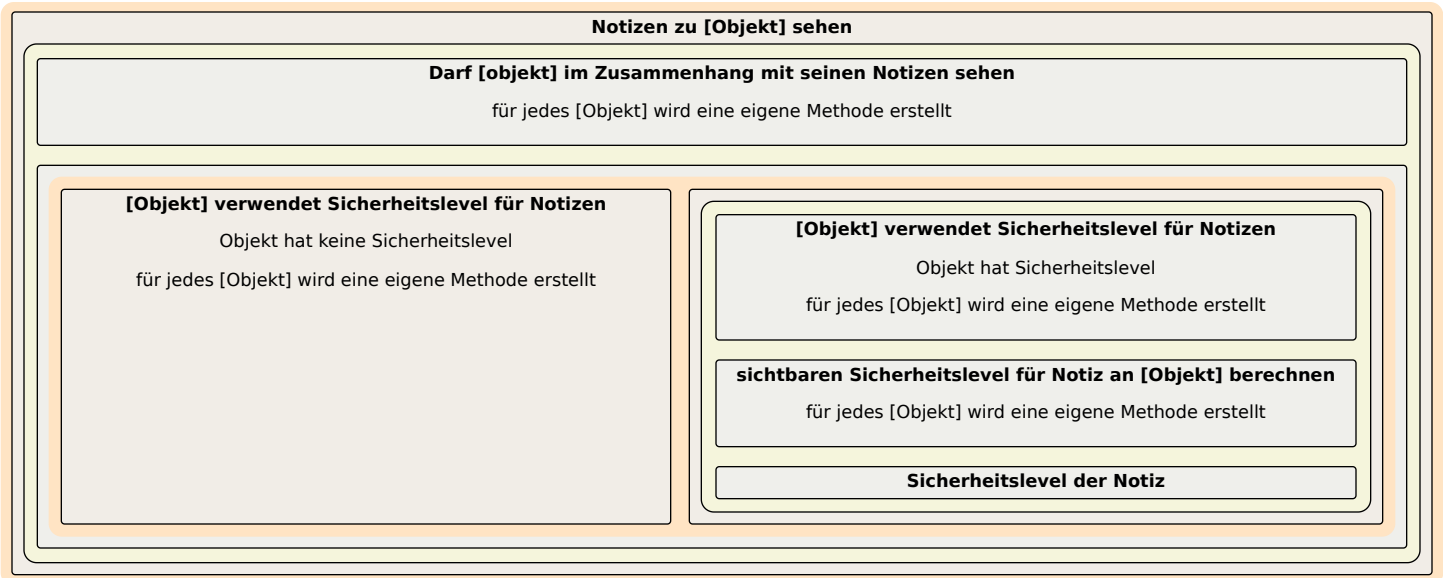
betrifft aktuell eingeloggten Benutzer

## Notizen zu [Objekt] erstellen

Darf Notiz an [Objekt] erstellen

für jedes [Objekt] wird eine eigene Methode erstellt

## Notizen zu [Objekt] sehen



## oatuh client löschen

Admin-Einstellungen  
`administer settings` in *Churchcore*

## oauth client erstellen

Admin-Einstellungen  
`administer settings` in *Churchcore*

## alle oauth clients auslesen

Admin-Einstellungen  
`administer settings` in *Churchcore*

## oauth client bearbeiten

Admin-Einstellungen  
`administer settings` in *Churchcore*

## einmaliges Login (z.b. für Anmeldung) erlauben

Berechtigungen anpassen  
`administer persons` in *Churchcore*

**Benutzer und bearbeitete Person sind beide Superadmins**

## Berechtigungen ändern

Berechtigungen anpassen  
`administer persons` in *Churchcore*

`permission.admin-posts`  
**+admin posts** in *Personen & Gruppen*

## Berechtigungen sehen

Berechtigungen anpassen  
`administer persons` in *Churchcore*

`permission.admin-posts`  
**+admin posts** in *Personen & Gruppen*

## Benutzerkonto aktivieren

Personen simulieren, Passwort ändern und Zugang sperren  
`simulate persons` in *Churchcore*

## Benutzerkonto deaktivieren

Personen simulieren, Passwort ändern und Zugang sperren

betreffende Person ist kein Superadmin

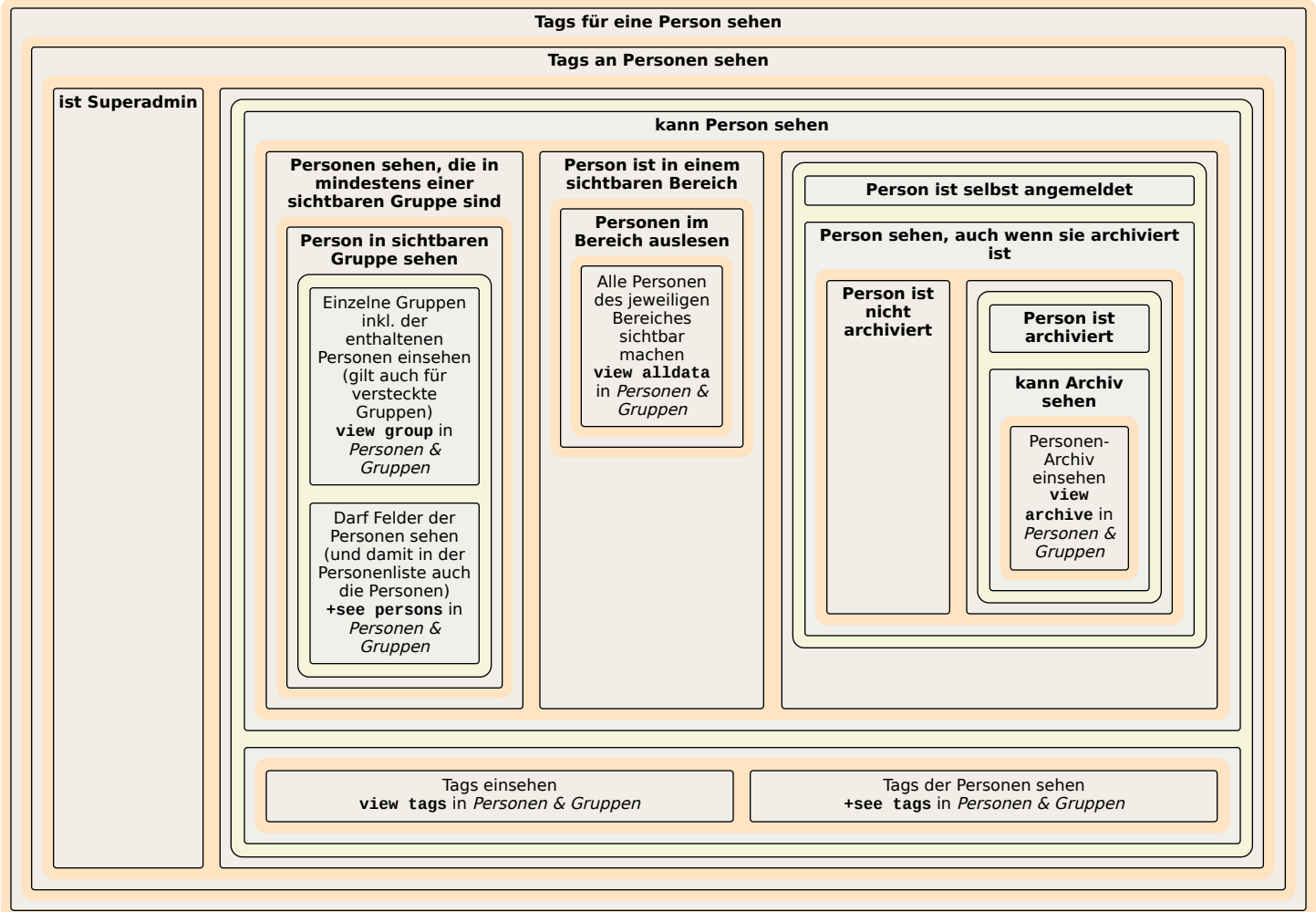
## Eine Berechtigung einer Person hinzufügen

Berechtigungen anpassen  
administer persons in Churchcore

## Änderungsinformation von Personen-Datensätzen sehen

Hat Zugriff auf alle Sicherheitslevels

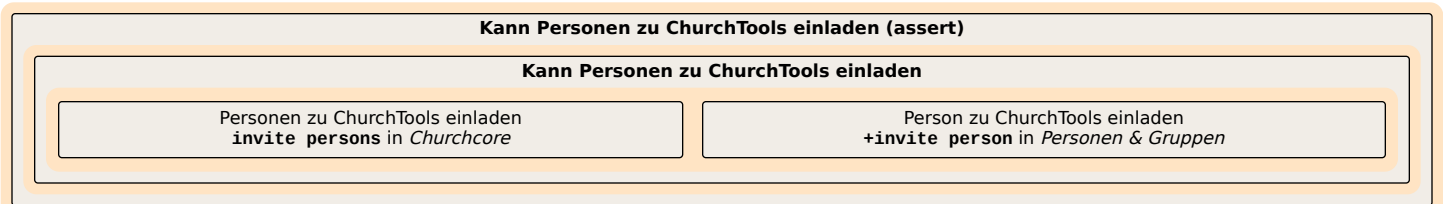
## Alle Tags an einer Person auslesen



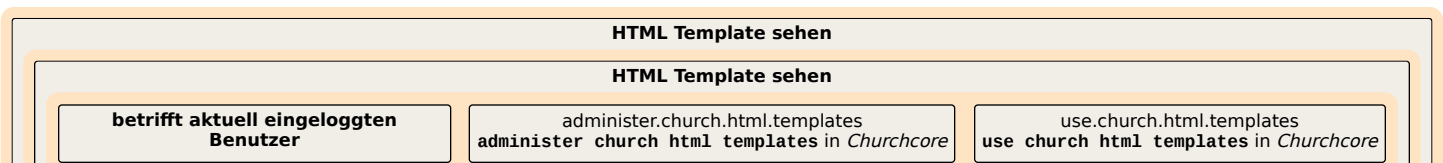
## gespeicherte Information zu einem Benutzer anzeigen

ist Superadmin

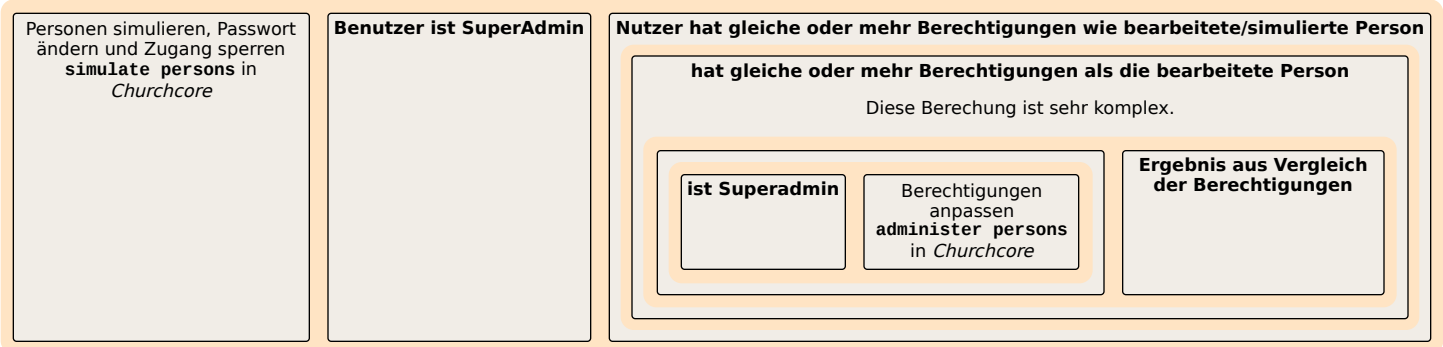
## Personen zur Nutzung von Churchtools einladen



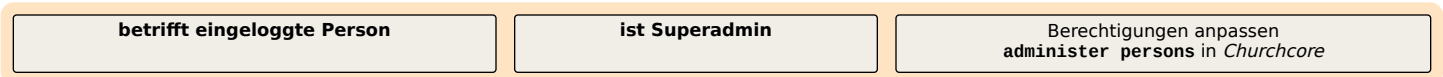
## E-Mail an bestimmte Person senden



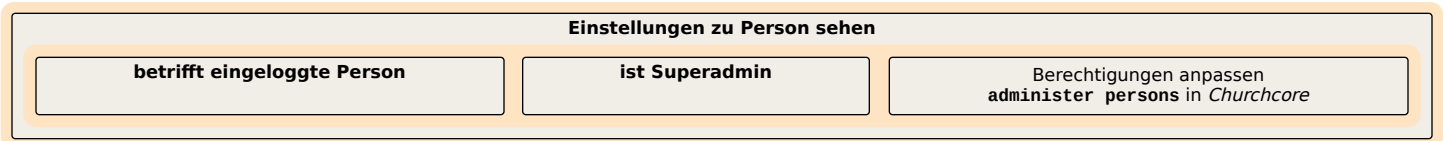
## Passwort für Benutzer setzen



## Einstellungen zu Person löschen



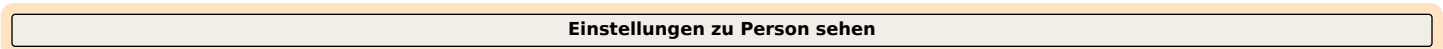
## kann Einstellungen zu Person sehen



## Persönliche Einstellungen auslesen



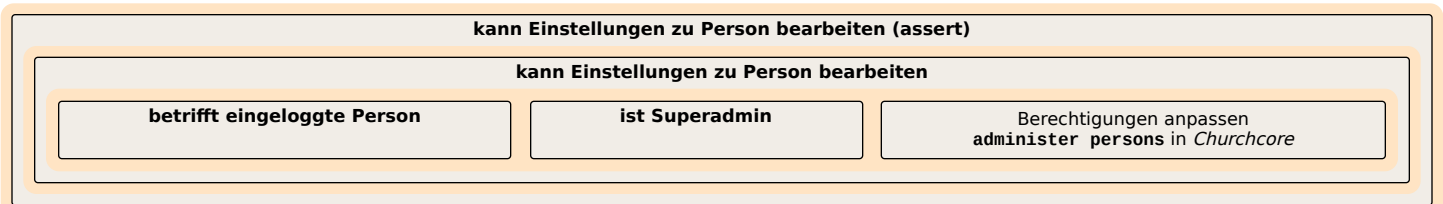
## Alle Einstellungen zu einer Person auslesen



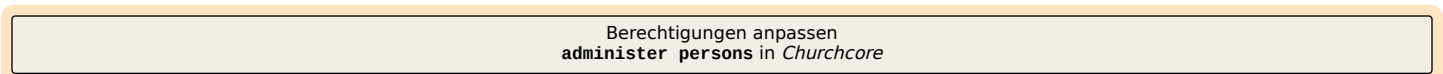
## Alle Einstellungen zu einer Person zu Modul ?? auslesen



## Persönliche Einstellungen bearbeiten



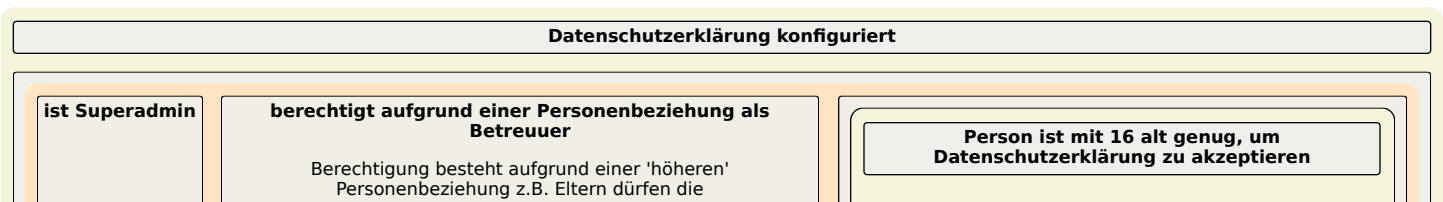
## Personen administratieren



## Beitrag löschen



## Datenschutzerklärung akzeptieren



Datenschutzerklärung für ihre Kinder akzeptieren

Person ist mit 16 alt genug, um  
Datenschutzerklärung zu akzeptieren

Person hat Sorgerecht

betrifft eingeloggte Person

## Datenschutzerklärung Akzeptanz widerrufen

betrifft eingeloggte Person

ist Superadmin

berechtigt aufgrund einer Personenbeziehung als Betreuer

Berechtigung besteht aufgrund einer 'höheren' Personenbeziehung z.B. Eltern dürfen die Datenschutzerklärung für ihre Kinder akzeptieren

Person ist mit 16 alt genug, um Datenschutzerklärung zu akzeptieren

Person hat Sorgerecht

Datenschutzerklärung konfiguriert

## Datenschutzerklärung akzeptieren

assertUserCanAcceptPrivacyPolicy

Person ist mit 16 alt genug, um Datenschutzerklärung zu  
akzeptieren

berechtigt aufgrund einer Personenbeziehung als Betreuer

Berechtigung besteht aufgrund einer 'höheren'  
Personenbeziehung z.B. Eltern dürfen die Datenschutzerklärung  
für ihre Kinder akzeptieren

Person ist mit 16 alt genug, um Datenschutzerklärung zu  
akzeptieren

Person hat Sorgerecht

## Datenschutzerklärung auslesen

assertUserCanCancelPrivacyPolicy

## Datenschutzerklärung auslesen

assertUserCanSeePrivacyPolicy

## Gemeindeprofil Logo bearbeiten

Admin-Einstellungen  
administer settings in Churchcore

admin.public.profiles  
edit public profiles in Churchcore

## Verifizierung beantragen

kann Gemeindeprofil bearbeiten (assert)

kann Gemeindeprofil bearbeiten

admin.public.profiles  
edit public profiles in Churchcore

Admin-Einstellungen  
administer settings in Churchcore

## Gemeindeprofil bearbeiten

kann Gemeindeprofil bearbeiten (assert)

kann Gemeindeprofil bearbeiten

admin.public.profiles  
edit public profiles in Churchcore

Admin-Einstellungen  
administer settings in Churchcore

## Gemeindeprofil Banner bearbeiten

Admin-Einstellungen  
administer settings in Churchcore

admin.public.profiles  
edit public profiles in Churchcore

## Gemeindeprofil Bilder bearbeiten

Admin-Einstellungen  
administer settings in Churchcore

admin.public.profiles  
edit public profiles in Churchcore

## Gemeindeprofil auslesen

kann Gemeindeprofil sehen (assert)

kann Gemeindeprofil sehen

kann Gemeindeprofil bearbeiten

admin.public.profiles  
edit public profiles in Churchcore

Admin-Einstellungen  
administer settings in Churchcore

## alle Gemeindeprofile auslesen

kann Gemeindeprofil bearbeiten (assert)

kann Gemeindeprofil bearbeiten

admin.public.profiles  
edit public profiles in Churchcore

Admin-Einstellungen  
administer settings in Churchcore

## Gemeindedarstellung im Gemeindefinder auslesen

admin.public.profiles  
edit public profiles in Churchcore

permission.view.website.overview  
view website in Churchcore

## Texte zu Datenschutz und Verschwiegenheit bearbeiten

ist Superadmin

## Seafile: Gruppenhierarchien auslesen

Berechtigungen anpassen  
administer persons in Churchcore

## Gesendete Nachrichten im Menü sehen

churchdb sehen  
view in Personen & Gruppen

ist Superadmin

## sonstige ChurchTools Einstellungen bearbeiten

Admin-Einstellungen  
administer settings in Churchcore

## Einstellungen vornehmen

Admin-Einstellungen  
administer settings in Churchcore

## Abonnement löschen

betrifft aktuell eingeloggten Benutzer

betrifft aktuell eingeloggten Benutzer

## Abonnement speichern

betrifft aktuell eingeloggten Benutzer

betrifft aktuell eingeloggten Benutzer

## Abonnement sehen

betrifft aktuell eingeloggten Benutzer

betrifft aktuell eingeloggten Benutzer

## Support-Zugriff aktivieren

kann Support-Zugriff aktivieren

Person muss bei Churchtools innovations als weisungsbefugt eingetragen sein

## Support-Zugriff deaktivieren

kann Support-Zugriff aktivieren

Person muss bei Churchtools innovations als weisungsbefugt eingetragen sein

## Testmail versenden

Admin-Einstellungen  
administer settings in Churchcore

## Übersetzungskey löschen

edit.translations.masterdata  
edit translations masterdata in Churchcore

## Stammdaten Übersetzung speichern

edit.translations.masterdata  
edit translations masterdata in Churchcore

## Übersetzung löschen

edit.languages  
edit languages in Churchcore

## Übersetzungen bearbeiten

edit.translations.masterdata  
edit translations masterdata in Churchcore

edit.languages  
edit languages in Churchcore

## Übersetzungen bearbeiten

edit.languages  
edit languages in Churchcore

## Nutzungsstatistik sehen

Berechtigungen anpassen  
administer persons in Churchcore

## Benutzereinstellungen sehen

Berechtigungen anpassen  
administer persons in Churchcore

## alle Website-Daten auslesen

permission.view.website.overview  
view website in Churchcore

kann Website bearbeiten (assert)

kann Website bearbeiten

permission.admin.website.staff  
edit website staff in Churchcore

permission.admin.website.releases  
edit website releases in Churchcore

## alle Website-Daten bearbeiten

kann Website bearbeiten (assert)

kann Website bearbeiten

permission.admin.website.staff  
edit website staff in Churchcore

permission.admin.website.releases  
edit website releases in Churchcore

## Kalender

### Besprechungsanfrage beantworten

kann Besprechungsanfrage beantworten (assert)

kann Besprechungsanfrage beantworten

### Kalendereintrag erstellen

In einzelnen Kalendern Termine erstellen, editieren etc.  
edit category in Kalender

### Kalendereintrag löschen

darf den Kalendereintrag bearbeiten (assert)

darf den Kalendereintrag bearbeiten

In einzelnen Kalendern Termine erstellen, editieren etc.  
edit category in Kalender

letzter Bearbeiter des Kalender-Events

### Kalendereintrag splitten

In einzelnen Kalendern Termine erstellen, editieren etc.  
edit category in Kalender

### Termin-Vorlage löschen

kann Template löschen

In einzelnen Kalendern Termin-Vorlagen erstellen, editieren etc.  
edit calendar entry template in Kalender

### Terminvorlage speichern

In einzelnen Kalendern Termin-Vorlagen erstellen, editieren etc.  
edit calendar entry template in Kalender

### Terminvorlage bearbeiten

In einzelnen Kalendern Termin-Vorlagen erstellen, editieren etc.  
edit calendar entry template in Kalender

## Kalendereintrag editieren

In einzelnen Kalendern Termine erstellen, editieren etc.  
**edit category** in *Kalender*

## Buchung unanonymisiert sehen

Einzelnen Kalender sehen  
**view category** in *Kalender*

In einzelnen Kalendern Termine erstellen, editieren etc.  
**edit category** in *Kalender*

## Kalender Kategorie löschen

In einzelnen Kalendern Termine erstellen, editieren etc.  
**edit category** in *Kalender*

## Gemeindekalender speichern

Gemeindekalender administrieren  
**admin church category** in *Kalender*

**Hinweis:** Kalenderart

| Art                   | Persönlich | Öffentlich |
|-----------------------|------------|------------|
| Gemeindekalender      | -          | X          |
| Gruppenkalender       | -          | -          |
| Persönlicher Kalender | X          | -          |
| nicht unterstützt     | X          | X          |

**Benutzer ist Besitzer (letzte Änderung) des Kalenders**

## Kalenderkategorien sehen

Einzelnen Kalender sehen  
**view category** in *Kalender*

In einzelnen Kalendern Termine erstellen, editieren etc.  
**edit category** in *Kalender*

## Gruppenkalender speichern

Gruppenkalender administrieren  
**admin group category** in *Kalender*

Gruppenkalender erstellen  
**create group category** in *Kalender*

## einzelnen Gruppenkalender speichern

Gruppenkalender administrieren  
**admin group category** in *Kalender*

**Benutzer ist Besitzer (letzte Änderung) des Kalenders**

## persönlichen Kalender speichern

Persönliche Kalender administrieren  
**admin personal category** in *Kalender*

Persönlichen Kalender erstellen  
**create personal category** in *Kalender*

## Kalender einer Kategorie sehen

Einzelnen Kalender sehen  
**view category** in *Kalender*

## einzelnen persönlichen Kalender speichern

Persönliche Kalender administrieren  
**admin personal category** in *Kalender*

**Benutzer ist Besitzer (letzte Änderung) des Kalenders**

## Kalendereinträge auf Startseite anzeigen

**Kalender der Kategorie sehen**

Einzelnen Kalender sehen  
**view category** in *Kalender*

In einzelnen Kalendern Termine erstellen, editieren etc.  
**edit category** in *Kalender*

## kommende Gruppentermine auslesen

### Kalender der Kategorie sehen

Einzelnen Kalender sehen  
`view category` in *Kalender*

In einzelnen Kalendern Termine erstellen, editieren etc.  
`edit category` in *Kalender*

## Kalendereinträge im Abonnement zeigen

### Kalender der Kategorie sehen

Einzelnen Kalender sehen  
`view category` in *Kalender*

In einzelnen Kalendern Termine erstellen, editieren etc.  
`edit category` in *Kalender*

## Kalenderfreigaben auslesen

### Kalender der Kategorie sehen

Einzelnen Kalender sehen  
`view category` in *Kalender*

In einzelnen Kalendern Termine erstellen, editieren etc.  
`edit category` in *Kalender*

## Besprechungsanfrage stellen

### darf den Kalendereintrag bearbeiten (assert)

#### darf den Kalendereintrag bearbeiten

In einzelnen Kalendern Termine erstellen, editieren etc.  
`edit category` in *Kalender*

letzter Bearbeiter des Kalender-Events

## Kalendereinträge lesen

### kann Kalender sehen (assert)

#### kann Kalender sehen

Einzelnen Kalender sehen  
`view category` in *Kalender*

In einzelnen Kalendern Termine erstellen, editieren etc.  
`edit category` in *Kalender*

## Besprechungsanfragen lesen

### kann Kalender sehen (assert)

#### kann Kalender sehen

Einzelnen Kalender sehen  
`view category` in *Kalender*

In einzelnen Kalendern Termine erstellen, editieren etc.  
`edit category` in *Kalender*

## Link für Dienstplan-Abo erstellen

### kann Kalender-Abo für Dienstplan erstellen (assert)

#### kann Kalender-Abo für Dienstplan erstellen

ist Superadmin

## Mögliche Kandidaten für eine Besprechungsanfrage sehen

In einzelnen Kalendern Termine erstellen, editieren etc.  
`edit category` in *Kalender*

## Events

## Abwesenheiten für Person eintragen

### kann Abwesenheit einer Person bearbeiten (assert)

#### Abwesenheit einer Person sehen

**betrifft eingeloggte Person**

Abwesenheiten für alle Personen einsehen und pflegen  
**manage absent** in *Events*

Abwesenheit sehen  
**+view absence** in *Events*

**kann Person sehen**

**Personen sehen, die in mindestens einer sichtbaren Gruppe sind**

**Person in sichtbaren Gruppe sehen**

Einzelne Gruppen inkl. der enthaltenen Personen einsehen (gilt auch für versteckte Gruppen)  
**view group** in *Personen & Gruppen*

Darf Felder der Personen sehen (und damit in der Personenliste auch die Personen)  
**+see persons** in *Personen & Gruppen*

**Person ist in einem sichtbaren Bereich**

**Personen im Bereich auslesen**

Alle Personen des jeweiligen Bereiches sichtbar machen  
**view alldata** in *Personen & Gruppen*

**Person ist selbst angemeldet**

**Person sehen, auch wenn sie archiviert ist**

**Person ist nicht archiviert**

**Person ist archiviert**

**kann Archiv sehen**

Personen-Archiv einsehen  
**view archive** in *Personen & Gruppen*

## Einzelne Abwesenheiten auslesen

Abwesenheit sehen  
**+view absence** in *Events*

## Abwesenheit für Gruppen per API abfragen

**sichtbare Gruppenmitglieder auslesen**

**Gruppenmitglied ist versteckt**

**Gruppenmitglied ist nicht versteckt**

ggf. auch versteckte Teilnehmer wenn nachfolgenden Bedingungen zutreffen

**Gruppenmitglied ist nicht versteckt**

Einzelne Gruppen inkl. der enthaltenen Personen einsehen (gilt auch für versteckte Gruppen)  
**view group** in *Personen & Gruppen*

**Teilnehmer in der Gruppe**

Darf Felder der Personen sehen (und damit in der Personenliste auch die Personen)  
**+see persons** in *Personen & Gruppen*

**Teilnehmer in der Gruppe**

Alle Gruppen vom Gruppentyp sichtbar machen (außer versteckte!)  
**view groups of grouptype** in *Personen & Gruppen*

allowed.to.see.group.infos  
**+see group** in *Personen & Gruppen*

Alle Personen des jeweiligen Bereiches sichtbar machen  
**view alldata** in *Personen & Gruppen*

Einzelne Gruppen inkl. der enthaltenen Personen einsehen (gilt auch für versteckte Gruppen)  
**view group** in *Personen & Gruppen*

allowed.to.see.group.infos  
**+see group** in *Personen & Gruppen*

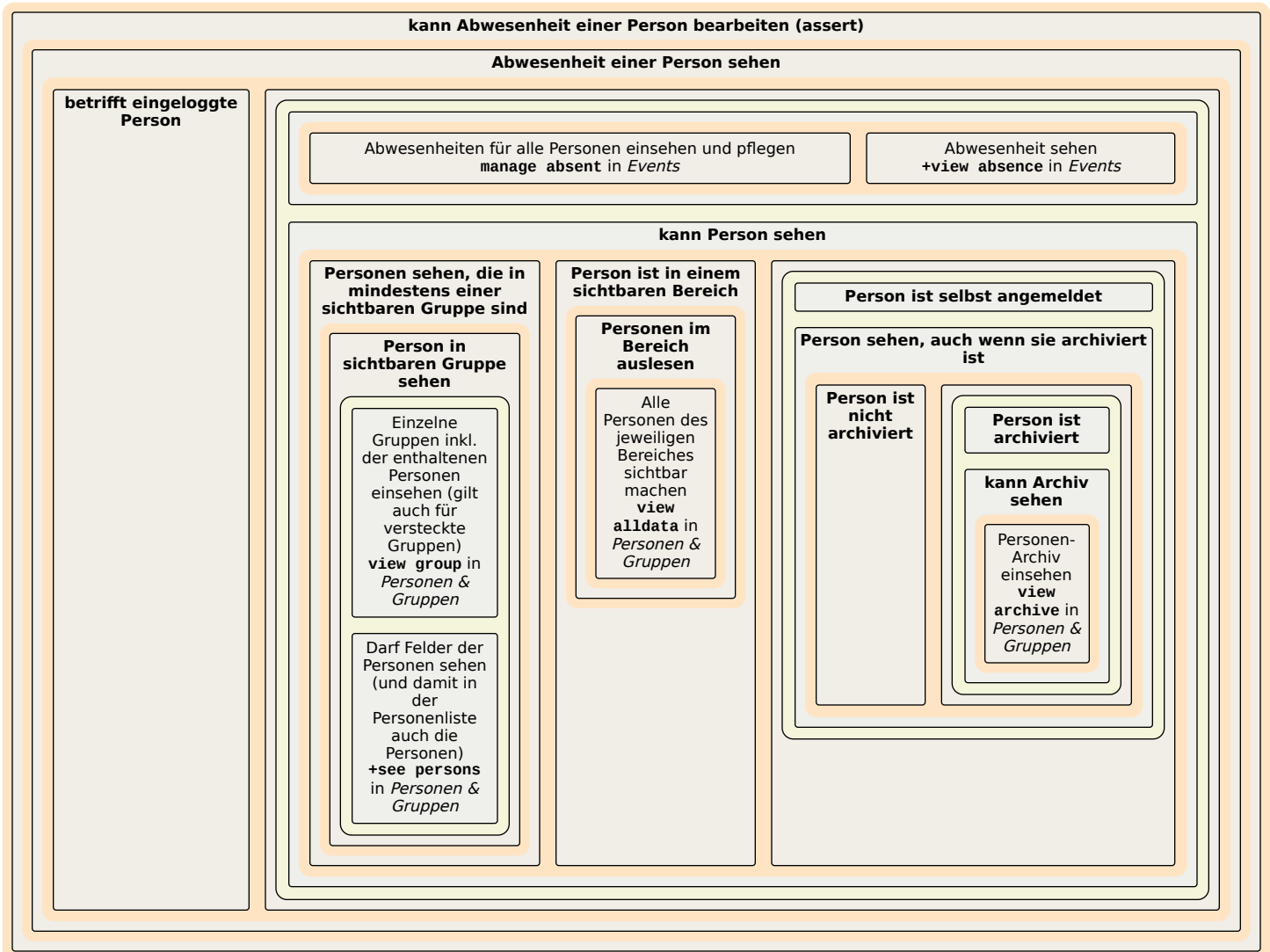
Gruppenadministrieren d.h. erstellen, löschen, administrieren  
**group Person & Gruppen**

**betrifft eingeloggte Person**

Abwesenheiten für alle Personen einsehen und pflegen  
`manage absent in Events`

Abwesenheit sehen  
`+view absence in Events`

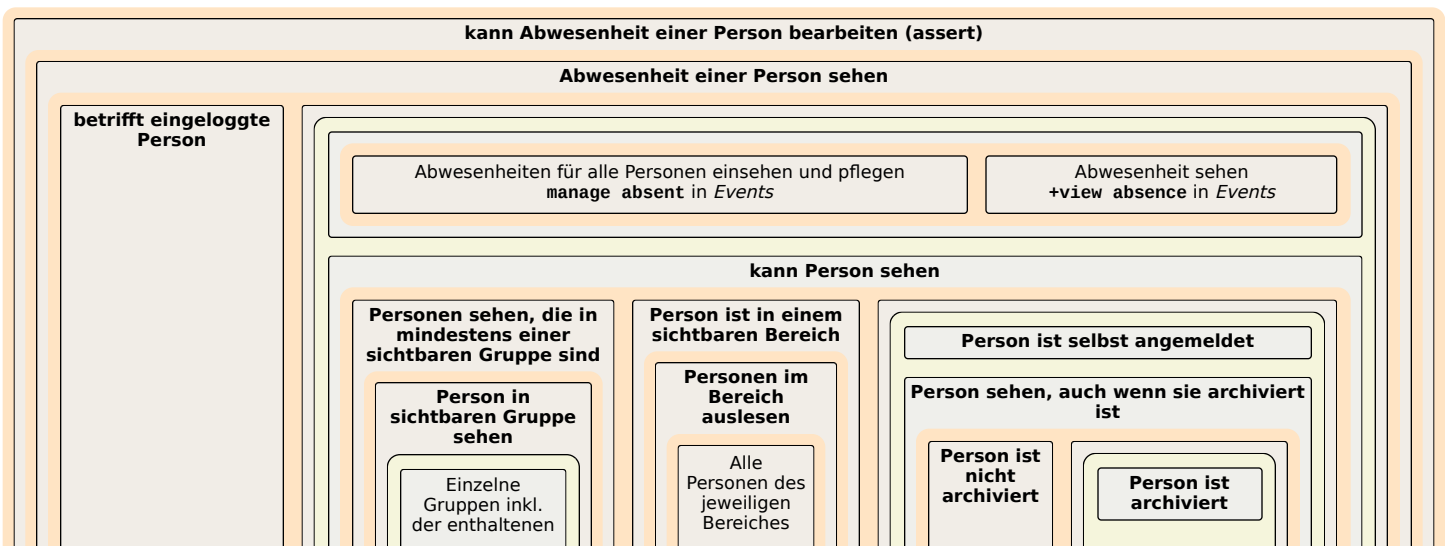
## alle Abwesenheiten sehen

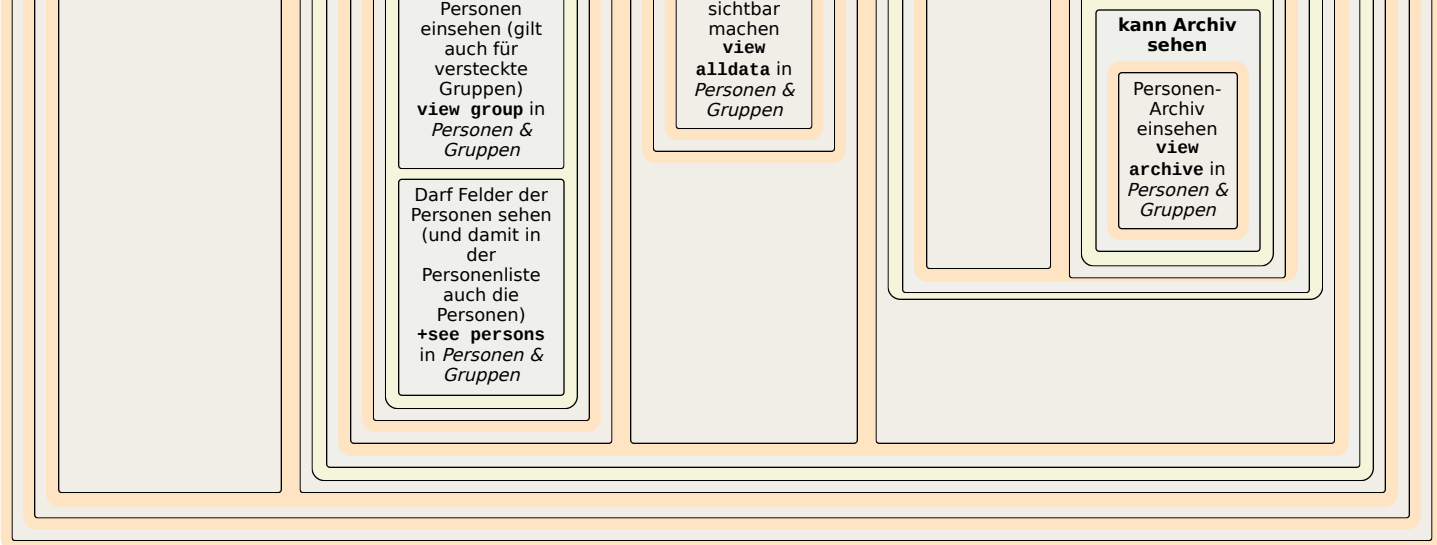


## Einzelne Abwesenheiten sehen

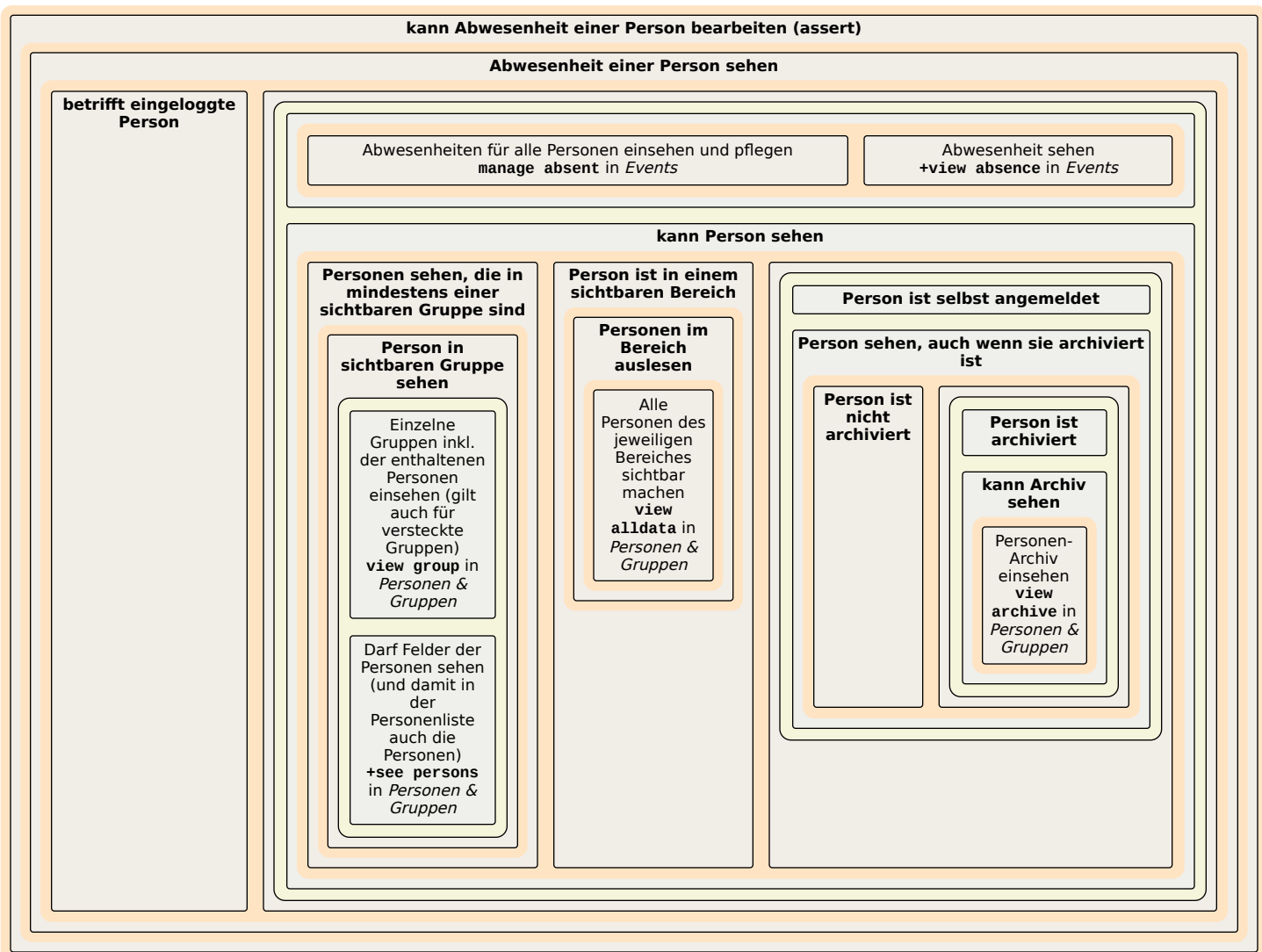
Abwesenheit sehen  
`+view absence in Events`

## Abwesenheiten für Person bearbeiten

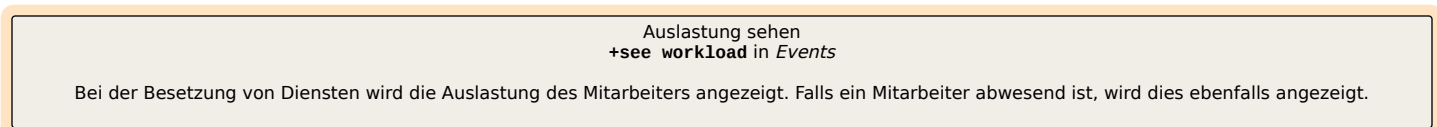




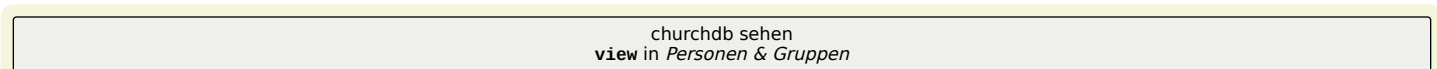
## Abwesenheiten für Person sehen



## Abwesenheit von Mitarbeiter bei Dienstbesetzung sehen



## Abwesenheiten in Events sehen



Abwesenheit sehen  
+view absence in Events

## Alle Abwesenheiten sehen

Abwesenheiten für alle Personen einsehen und pflegen  
manage absent in Events

## Eventchat aktivieren

Berechtigungen anpassen  
administer persons in Events

Event-Chat starten  
+start event chat in Events

### Benutzer ist als Admin beim Event eingetragen (3)

Der Admin eines Events ist beim Event selbst als Verwalter eingetragen (siehe [Hilfe zu Event](#)).

### Chat ist aktiv

Personenchatfunktion ist konfiguriert

Eventchat ist konfiguriert

Gruppenchatfunktion ist konfiguriert

Eventchat ist konfiguriert

## Ablaufplan als Anlage zu Mail hinzufügen

Ablaufpläne für einzelne Kalender sehen  
view agenda in Events

## Ablaufplan auslesen

### Event für Ablaufplan auslesen

kann Ablauf sehen (assert)

kann Ablauf sehen

ist Superadmin

Ablaufpläne für einzelne Kalender sehen  
view agenda in Events

Ablaufpläne für einzelne Kalender editieren  
edit agenda in Events

Person ist an Event beteiligt

Dienste in Events anzeigen an der die Person beteiligt ist

## Songs aus der Agenda auslesen

### Event für Ablaufplan auslesen

kann Ablauf sehen (assert)

kann Ablauf sehen

ist Superadmin

Ablaufpläne für einzelne Kalender sehen  
view agenda in Events

Ablaufpläne für einzelne Kalender editieren  
edit agenda in Events

Person ist an Event beteiligt

Dienste in Events anzeigen an der die Person beteiligt ist

## Ablaufpunkt in einzeltem Event erstellen

### Eintrag in Ablauf sehen

Ablaufpläne für einzelne Kalender sehen  
view agenda in Events

Ablaufpläne für einzelne Kalender editieren  
edit agenda in Events

Ablaufplan-Vorlagen für einzelne Kalender editieren  
edit agenda templates in Events

Benutzer hat einen Dienst im Event

Benutzer ist als Admin beim Event eingetragen (3)

Der Admin eines Events ist beim Event selbst als Verwalter eingetragen (siehe [Hilfe zu Event](#)).

Ablaufpläne für einzelne Kalender editieren  
**edit agenda** in *Events*

Agenda editieren  
**+edit agenda** in *Events*

## Ablaufpunkt in Ablaufplan löschen

### Eintrag in Ablauf sehen

Ablaufpläne für einzelne Kalender sehen  
**view agenda** in *Events*

Ablaufpläne für einzelne Kalender editieren  
**edit agenda** in *Events*

Ablaufplan-Vorlagen für einzelne Kalender editieren  
**edit agenda templates** in *Events*

### Benutzer ist am Event beteiligt

**Benutzer hat einen Dienst im Event**

**Benutzer ist als Admin beim Event eingetragen (3)**

Der Admin eines Events ist beim Event selbst als Verwalter eingetragen (siehe [Hilfe zu Event](#)).

Ablaufpläne für einzelne Kalender editieren  
**edit agenda** in *Events*

Agenda editieren  
**+edit agenda** in *Events*

## Ablaufposition komplett löschen

### Eintrag in Ablauf sehen

Ablaufpläne für einzelne Kalender sehen  
**view agenda** in *Events*

Ablaufpläne für einzelne Kalender editieren  
**edit agenda** in *Events*

Ablaufplan-Vorlagen für einzelne Kalender editieren  
**edit agenda templates** in *Events*

### Benutzer ist am Event beteiligt

**Benutzer hat einen Dienst im Event**

**Benutzer ist als Admin beim Event eingetragen (3)**

Der Admin eines Events ist beim Event selbst als Verwalter eingetragen (siehe [Hilfe zu Event](#)).

### kann Ablauf editieren

Ablaufplan-Vorlagen für einzelne Kalender editieren  
**edit agenda templates** in *Events*

Ablaufpläne für einzelne Kalender editieren  
**edit agenda** in *Events*

Agenda editieren  
**+edit agenda** in *Events*

**Benutzer ist als Admin beim Event eingetragen (3)**

Der Admin eines Events ist beim Event selbst als Verwalter eingetragen (siehe [Hilfe zu Event](#)).

## Einzelnen Ablaufplan sehen

**Benutzer ist als Admin beim Event eingetragen (3)**

Der Admin eines Events ist beim Event selbst als Verwalter eingetragen (siehe [Hilfe zu Event](#)).

Ablaufpläne für einzelne Kalender sehen  
**view agenda** in *Events*

Ablaufpläne für einzelne Kalender editieren  
**edit agenda** in *Events*

## Ablaufposition speichern

### kann Ablauf editieren

Ablaufplan-Vorlagen für einzelne Kalender editieren  
**edit agenda templates** in *Events*

Ablaufpläne für einzelne Kalender editieren  
**edit agenda** in *Events*

Agenda editieren  
**+edit agenda** in *Events*

**Benutzer ist als Admin beim Event eingetragen (3)**

Der Admin eines Events ist beim Event selbst als Verwalter eingetragen (siehe [Hilfe zu Event](#)).

## Ablauf speichern

### kann Ablauf editieren

Ablaufplan-Vorlagen für einzelne Kalender editieren

Ablaufpläne für einzelne Kalender editieren

Agenda editieren  
**+edit agenda** in *Events*

**Benutzer ist als Admin beim Event eingetragen (3)**

edit agenda templates in  
Events

edit agenda in Events

Der Admin eines Events ist beim  
Event selbst als Verwalter  
eingetragen (siehe [Hilfe zu Event](#)).

## Song zur Agnda hinzufügen

Songs editieren und Dateien hochladen  
edit songcategory in Events

## Ablaufvorlage löschen

kann Ablauf editieren

Ablaufplan-Vorlagen für einzelne  
Kalender editieren  
edit agenda templates in  
Events

Ablaufpläne für einzelne Kalender  
editieren  
edit agenda in Events

Agenda editieren  
+edit agenda in Events

**Benutzer ist als Admin beim Event  
eingetragen (3)**

Der Admin eines Events ist beim  
Event selbst als Verwalter  
eingetragen (siehe [Hilfe zu Event](#)).

## Ablaufvorlage Anmerkung zu Ablaufposition bearbeiten

Ablauf Anmerkung zu Ablaufposition speichern

Eintrag in Ablauf sehen

Ablaufpläne für einzelne  
Kalender sehen  
view agenda in Events

Ablaufpläne für einzelne  
Kalender editieren  
edit agenda in Events

Ablaufplan-Vorlagen für  
einzelne Kalender  
editieren  
edit agenda templates  
in Events

**Benutzer ist am Event beteiligt**

**Benutzer hat  
einen Dienst  
im Event**

**Benutzer ist als Admin  
beim Event eingetragen (3)**

Der Admin eines  
Events ist beim  
Event selbst als  
Verwalter  
eingetragen (siehe  
[Hilfe zu Event](#)).

Ablaufpläne für einzelne Kalender editieren  
edit agenda in Events

Agenda editieren  
+edit agenda in Events

Ablaufplan-Vorlagen für einzelne Kalender editieren  
edit agenda templates in Events

## einzelne Ablaufvorlage sehen

Ablaufpläne für einzelne Kalender sehen  
view agenda in Events

Ablaufpläne für einzelne Kalender editieren  
edit agenda in Events

Ablaufplan-Vorlagen für einzelne Kalender editieren  
edit agenda templates in Events

## Ablaufplanvorlagen sehen

Ablaufplan-Vorlagen für einzelne Kalender editieren  
edit agenda templates in Events

## Ablaufplanvorlage

Ablaufpläne für einzelne Kalender sehen  
view agenda in Events

Ablaufpläne für einzelne Kalender editieren  
edit agenda in Events

Ablaufplan-Vorlagen für einzelne Kalender editieren  
edit agenda templates in Events

## Ablaufplan sehen

Ablaufpläne für einzelne Kalender  
sehen  
view agenda in Events

Ablaufpläne für einzelne Kalender  
editieren  
edit agenda in Events

**Benutzer ist am Event beteiligt**

**Benutzer hat einen  
Dienst im Event**

**Benutzer ist als Admin beim  
Event eingetragen (3)**

Der Admin eines Events  
ist beim Event selbst als  
Verwalter eingetragen  
(siehe [Hilfe zu Event](#)).

## Ablaufplan sehen

Ablaufpläne für einzelne Kalender sehen  
`view agenda` in *Events*

Ablaufpläne für einzelne Kalender editieren  
`edit agenda` in *Events*

## Darf [Arrangement] im Zusammenhang mit seinen Notizen sehen

### Song sehen

Verwendung siehe "Darf [objekt] im Zusammenhang mit seinen Notizen sehen"

**Hinweis:** Arrangement ist ein Teil von Song und hat keine Sicherheitslevel. Arrangement ist sichtbar, wenn der Song sichtbar ist.

### kann Song sehen

Einzelne Song-Kategorien einsehen  
`view songcategory` in *Events*

Songs editieren und Dateien hochladen  
`edit songcategory` in *Events*

## CCLI Auto-Reporting Einstellungen bearbeiten

Admin-Einstellungen  
`administer settings` in *Churchcore*

Darf CCLI in churchservice verwenden  
`use ccli` in *Events*

## Eventchat starten

Chat für Event ist eingeschaltet

Event startet in einigen Tage

Chat für Events ist in diesem Kalender konfiguriert

## Stammdaten sehen

Stammdaten editieren  
`edit masterdata` in *Events*

## Anlage zu Event löschen

### darf das Event bearbeiten

In einzelnen Kalendern Termine erstellen, editieren etc.  
`edit category` in *Kalender*

letzter Bearbeiter des Kalender-Events

darf Kalender bearbeiten

## Events und Services sehen

### todo: irgendeine Berechtigung auf den Event

Events von einzelnen Kalendern sehen  
`view events` in *Events*

Historie der Anfragen anschauen  
`view history` in *Events*

Historie des Dienstes sehen  
`+see history` in *Events*

## Event mit Diensten sehen

Dienste einzelner Dienstgruppe einsehen  
`view servicegroup` in *Events*

## Event Chat starten

### Event auslesen

#### kann Dienstgruppe in Event sehen (Dienstgruppen-ID)

Dienste einzelner Dienstgruppe einsehen  
`view servicegroup` in *Events*

Events von einzelnen Kalendern sehen  
`view events` in *Events*

Events erstellen, bearbeiten, löschen  
`edit events` in *Events*

## Event anlegen

Events erstellen, bearbeiten, löschen  
`edit events in Events`

## Event anlegen

**Kann Event erstellen (assert)**

**Kann Event erstellen**

Events erstellen, bearbeiten, löschen  
`edit events in Events`

## Event löschen

Events erstellen, bearbeiten, löschen  
`edit events in Events`

**todo: irgendeine Berechtigung auf den Event**

Events von einzelnen Kalendern sehen  
`view events in Events`

## Event löschen

**Kann Event bearbeiten (assert)**

**Kann Event bearbeiten**

**kann Event sehen, module=**

Events von einzelnen Kalendern sehen  
`view events in Events`

Events erstellen, bearbeiten, löschen  
`edit events in Events`

Events erstellen, bearbeiten, löschen  
`edit events in Events`

Eventinfo editieren  
`+edit info in Events`

Event editieren  
`+edit event in Events`

**Person ist als Admin beim Event  
eingetragen (2)**

## EventFakt zum Event löschen

**Kann EventFakt zum Event löschen (assert)**

**Kann EventFakt zum Event bearbeiten**

**Event auslesen**

**kann Dienstgruppe in Event sehen (Dienstgruppen-  
ID)**

Dienste einzelner Dienstgruppe einsehen  
`view servicegroup in Events`

Events von einzelnen Kalendern sehen  
`view events in Events`

Events erstellen, bearbeiten, löschen  
`edit events in Events`

Fakten editieren  
`edit fact in Events`

## Fakten der letzten Tage sehen

Fakten sehen  
`view fact in Events`

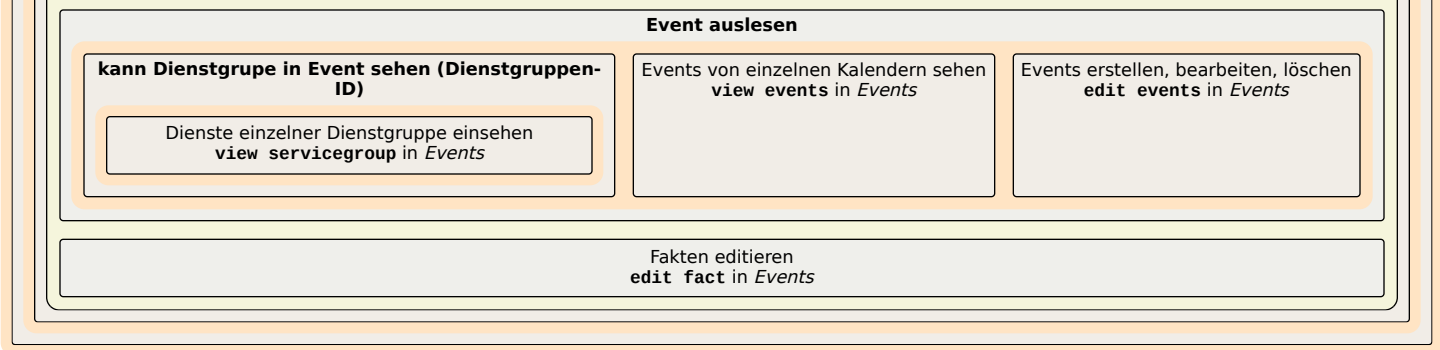
## Faktenbericht zu Events erstellen

Fakten sehen  
`view fact in Events`

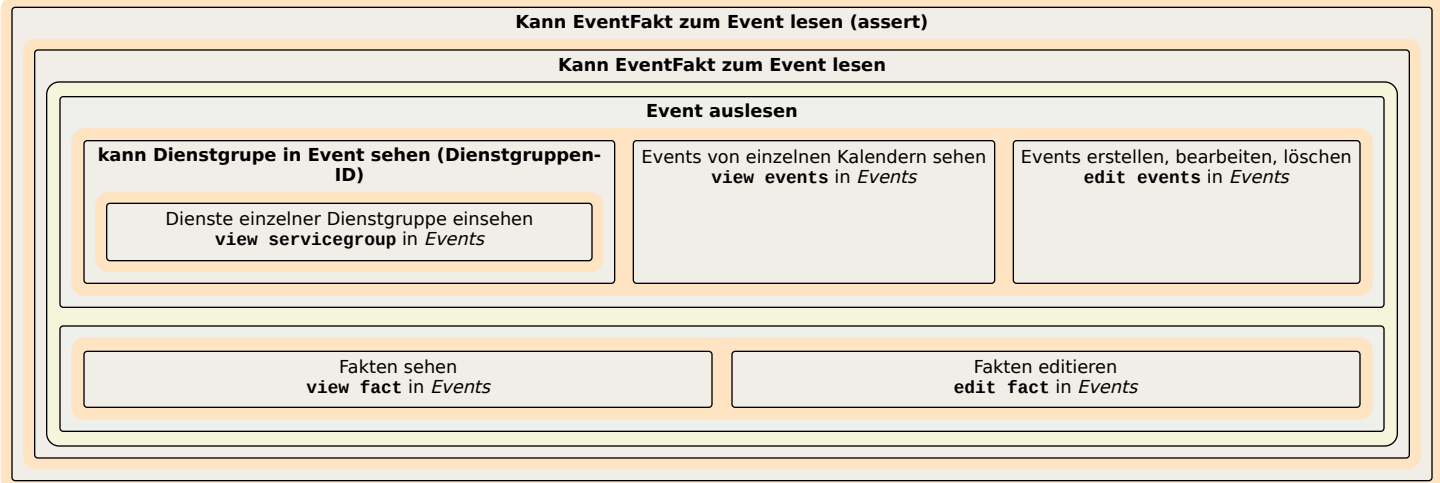
## EventFakt zum Event bearbeiten

**Kann EventFakt zum Event bearbeiten (assert)**

**Kann EventFakt zum Event bearbeiten**



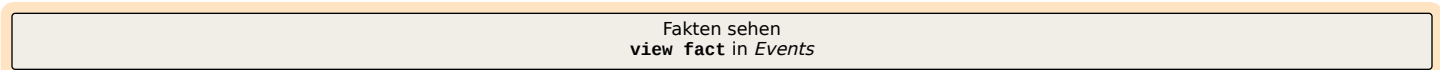
### EventFakt zum Event auslesen



### Alle EventFakten zum Event auslesen



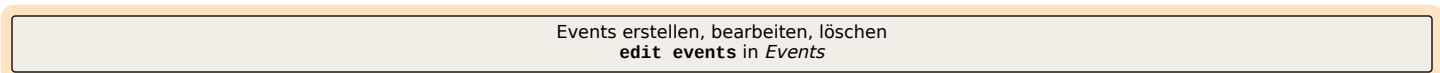
### Fakten zu Event sehen



### Dateien zu Events herunterladen



### Dateien zu Events bearbeiten



### Datei in Event lesen



Events von einzelnen Kalendern sehen  
**view events** in *Events*

## Event lesen

### Event auslesen

#### kann Dienstgruppe in Event sehen (Dienstgruppen-ID)

Dienste einzelner Dienstgruppe einsehen  
**view servicegroup** in *Events*

Events von einzelnen Kalendern sehen  
**view events** in *Events*

Events erstellen, bearbeiten, löschen  
**edit events** in *Events*

## Events eines bestimmten Datums sehen

Events erstellen, bearbeiten, löschen  
**edit events** in *Events*

Events von einzelnen Kalendern sehen  
**view events** in *Events*

### Event ist enthalten und sichtbar

todo: clarify

#### kann Dienstgruppe in Event sehen (Dienstgruppen-ID)

Dienste einzelner Dienstgruppe einsehen  
**view servicegroup** in *Events*

### Event ist nicht abgesagt

## Event info bearbeiten

Events erstellen, bearbeiten, löschen  
**edit events** in *Events*

### Benutzer ist als Admin beim Event eingetragen (3)

Der Admin eines Events ist beim Event selbst als Verwalter eingetragen (siehe [Hilfe zu Event](#)).

Event editieren  
**+edit event** in *Events*

Eventinfo editieren  
**+edit info** in *Events*

## Information zu Event per E-Mail bekommen

churchservice sehen  
**view** in *Events*

### In Dienstplan ist der Dienst abonniert

### Leiter ist zu informieren

- 
- 
- 

Leiter in den betroffenen Gruppen die eine Information wollen die nicht in den letzten 6 Tagen schon informiert wurden

## Link zu Event hochladen

Events erstellen, bearbeiten, löschen  
**edit events** in *Events*

Datei zum Event hochladen  
**+attach file** in *Events*

## Dienste eines Events sehen

### Events für eine Person sehen

#### kann Events für person sehen

ist Superadmin

betrifft eingeloggte Person

### Dienste in Events anzeigen an der die Person beteiligt ist

## Tauschanfrage für Dienste stellen

todo: irgendeine Berechtigung auf den Event

Events von einzelnen Kalendern sehen  
`view events` in *Events*

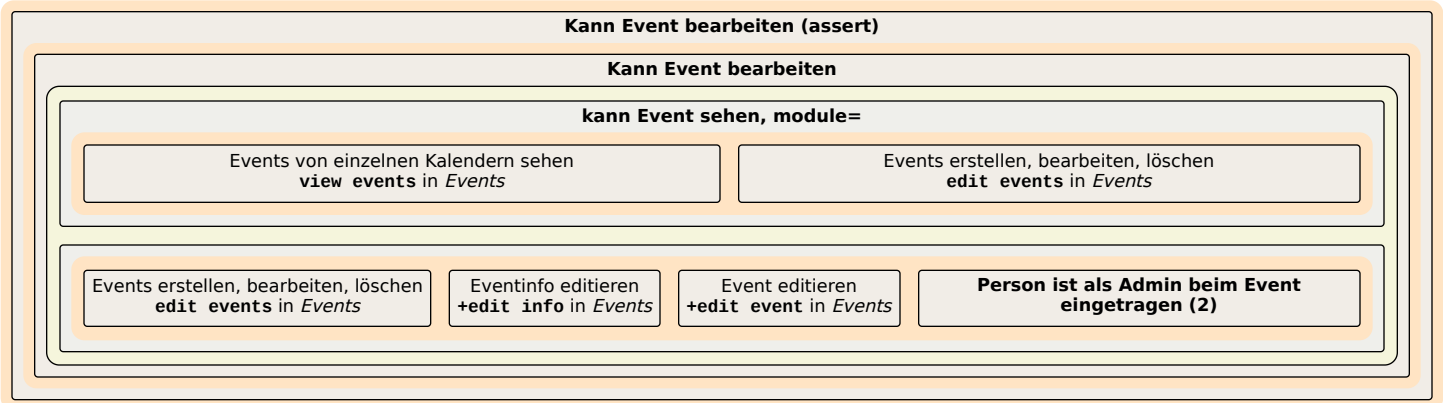
## Eventvorlage löschen

Event-Vorlagen editieren  
`edit template` in *Events*

## Eventvorlage speichern

Event-Vorlagen editieren  
`edit template` in *Events*

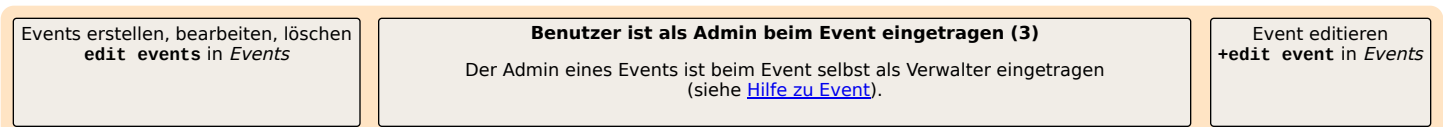
## Event bearbeiten



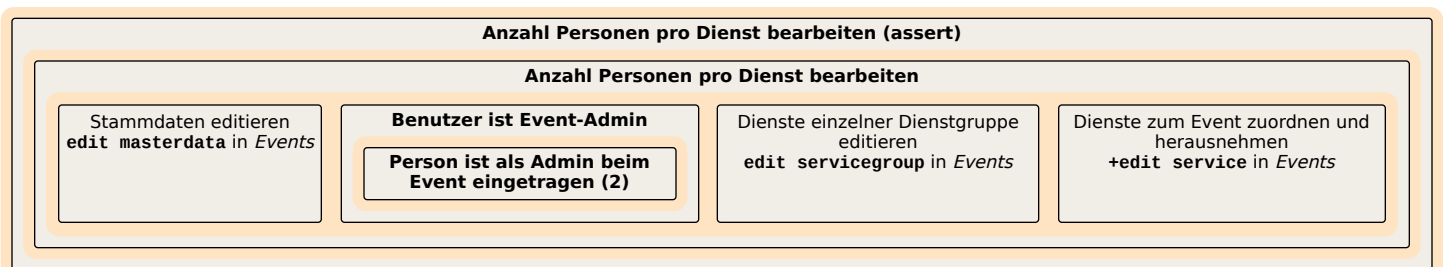
## Event bearbeiten (controller)



## Event bearbeiten (service)



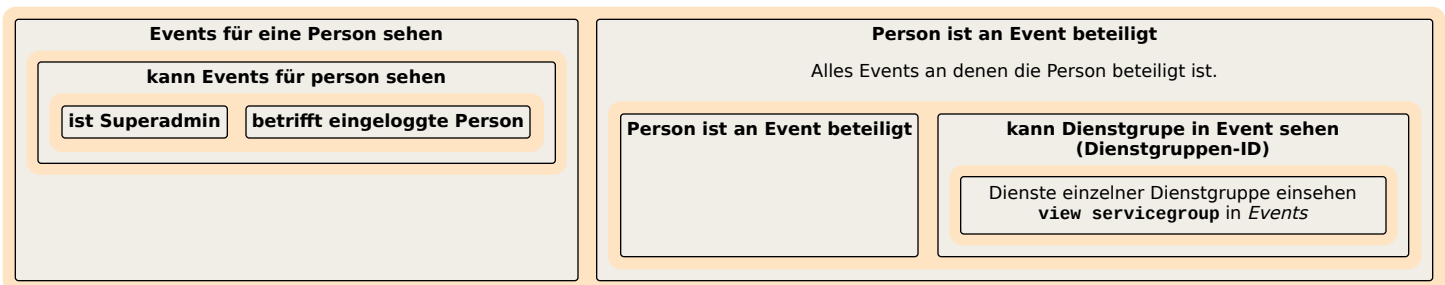
## Dienste für Event bearbeiten



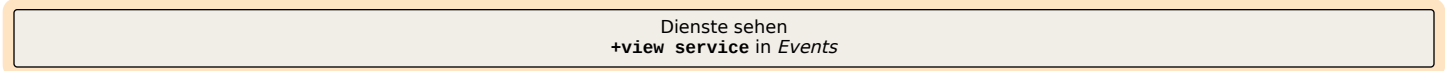
## Beim Bearbeiten eines Events die Admins setzen

Stammdaten editieren  
`edit masterdata` in *Events*

## Event auflisten, in dem eine Person beteiligt ist



## Aktuelle Events sehen, in denen ich Leiter bin



## Fakten zu Events exportieren



## Fakt anlegen



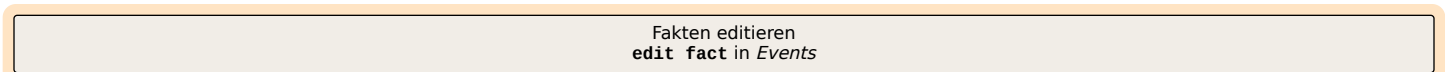
## Fakt löschen



## Fakt bearbeiten



## Fakten zu Event bearbeiten



## Stammdaten in Modul churchservice löschen



## Stammdaten in Modul churchservice speichern

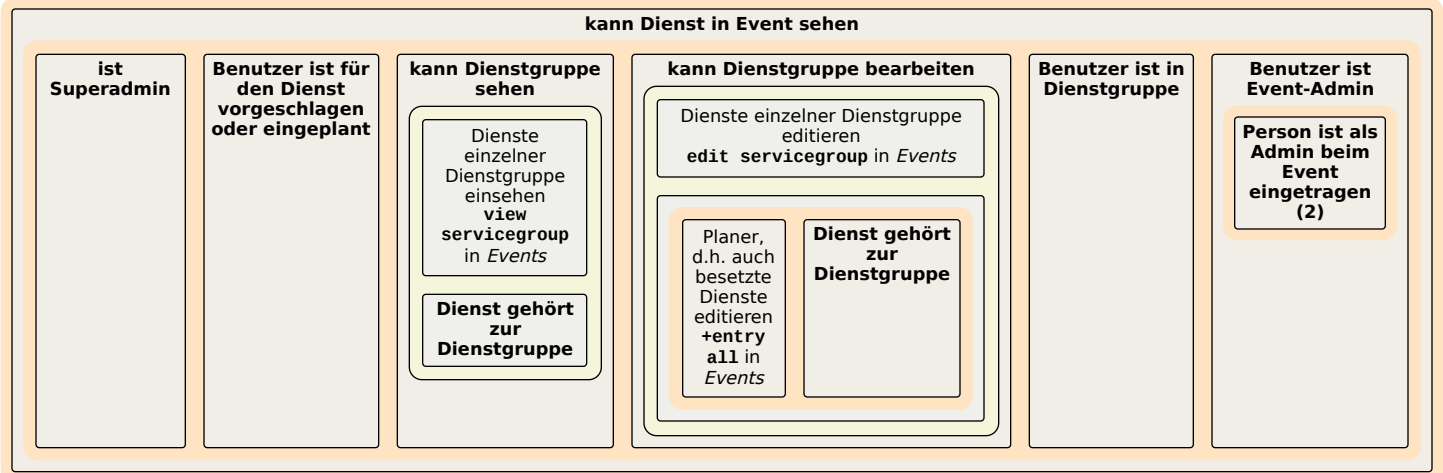


## Darf Notiz an [Arrangement] erstellen

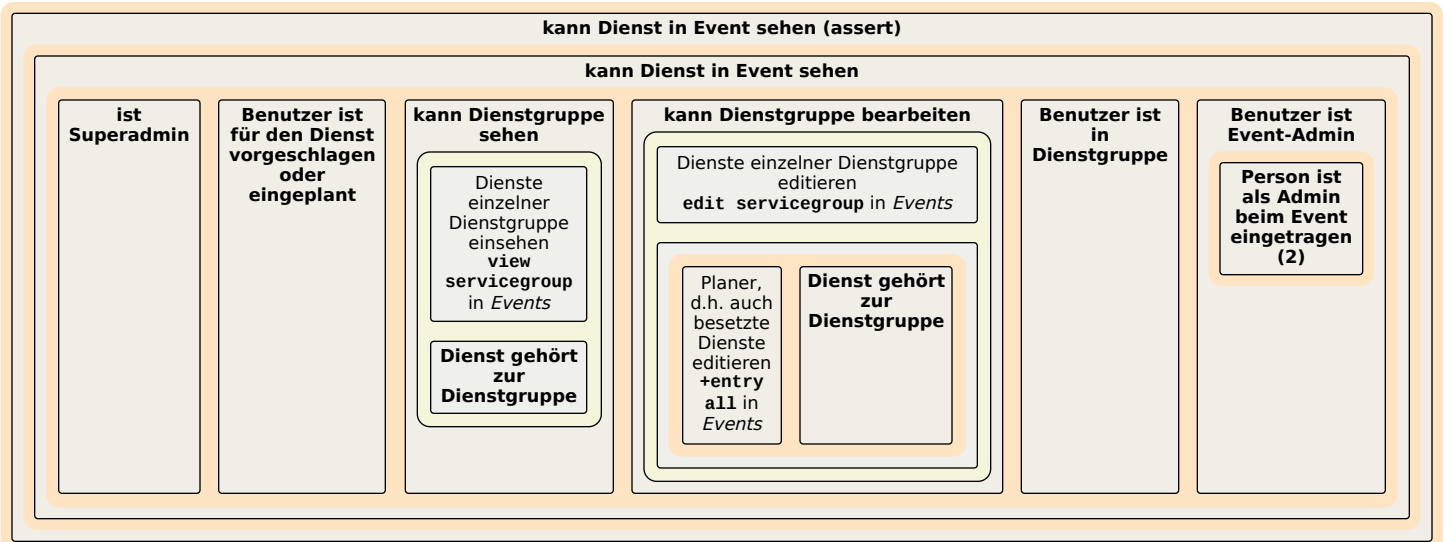
Songs editieren und Dateien hochladen  
`edit songcategory` in *Events*

Verwendung siehe "Darf Notiz an [Objekt] erstellen"

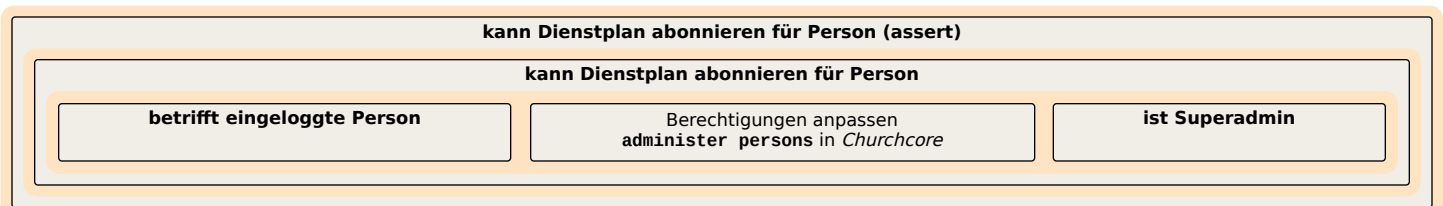
## alle Dienstpläne auslesen



## Dienstplan für eine Person auslesen



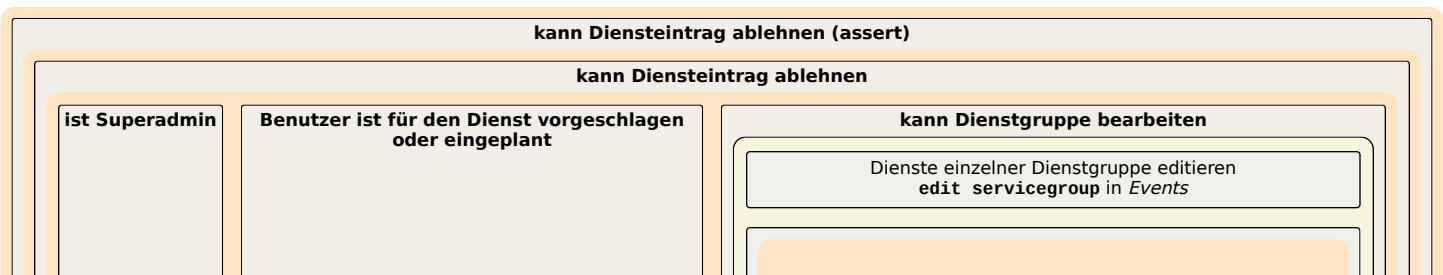
## Dienstplan auslesen



## Absage-/Zusagekommentare in den Diensten auslesen

Absage- und evtl. Zusagekommentare sehen  
`+see reason` in *Events*

## Dienstbsetzung ablehnen



Planer, d.h. auch besetzte Dienste editieren  
**+entry all** in *Events*

**Dienst gehört zur Dienstgruppe**

## Dienstbesetzung für externe Person ablehnen

kann Diensteantrag ablehnen (assert)

kann Diensteantrag ablehnen

**ist Superadmin**

**Benutzer ist für den Dienst vorgeschlagen oder eingeplant**

kann Dienstgruppe bearbeiten

Dienste einzelner Dienstgruppe editieren  
**edit servicegroup** in *Events*

Planer, d.h. auch besetzte Dienste editieren  
**+entry all** in *Events*

**Dienst gehört zur Dienstgruppe**

## Dienst im Event löschen

Berechtigung für Dienst gegeben

**Benutzer hat Berechtigung auf Gruppe**

Person muss Mitglied in einer Gruppe sein, die beim Dienst eingetragen ist todo: verfeinern  
get groups with child and parent ids where \$userPid is in. See auth for allowed group membership

**Benutzer ist Teilnehmer in Gruppe**

**ist Untergruppe von Gruppe mit 'ist Teilnehmer'**

Einzelne Gruppen inkl. der enthaltenen Personen einsehen (gilt auch für versteckte Gruppen)  
**view group** in *Personen & Gruppen*

## Dienst im Event bearbeiten

Stammdaten editieren  
**edit masterdata** in *Events*

**Benutzer hat Berechtigung auf Gruppe**

get groups with child and parent ids where \$userPid is in. See auth for allowed group membership

**Benutzer ist Teilnehmer in Gruppe**

**ist Untergruppe von Gruppe mit 'ist Teilnehmer'**

Einzelne Gruppen inkl. der enthaltenen Personen einsehen (gilt auch für versteckte Gruppen)  
**view group** in *Personen & Gruppen*

Berechtigung für Dienst gegeben

**Benutzer hat Berechtigung auf Gruppe**

Person muss Mitglied in einer Gruppe sein, die beim Dienst eingetragen ist todo: verfeinern

get groups with child and parent ids where \$userPid is in. See auth for allowed group membership

**Benutzer ist Teilnehmer in Gruppe**

**ist Untergruppe von Gruppe mit 'ist Teilnehmer'**

Einzelne Gruppen inkl. der enthaltenen Personen einsehen (gilt auch für versteckte Gruppen)  
**view group** in *Personen & Gruppen*

Dienste erstellen, editieren und löschen  
**+admin service** in *Events*

## Kandidaten zum Tausch von Diensten finden

todo: irgendeine Berechtigung auf den Event

Events von einzelnen Kalendern sehen  
**view events** in *Events*

## Diensteantrag - letzte Eingabe zurücknehmen

kann Letzte Eingabe in Dienstanfrage zurücknehmen (assert)

kann Letzte Eingabe in Dienstanfrage zurücknehmen

betrifft eingeloggte Person

betrifft eingeloggte Person

## Dienstbesetzung bearbeiten

kann freien Diensteintrag besetzen (assert)

freien Diensteintrag besetzen

ist Superadmin

Benutzer ist für den Dienst vorgeschlagen oder eingeplant

kann Dienstgruppe bearbeiten

Dienste einzelner Dienstgruppe editieren  
`edit servicegroup` in *Events*

Planer, d.h. auch besetzte Dienste editieren  
`+entry all` in *Events*

Dienst gehört zur Dienstgruppe

Person in freien Dienst eintragen

In freie Dienste eintragen  
`+entry free` in *Events*

Benutzer ist Event-Admin

Person ist als Admin beim Event eingetragen (2)

ist Superadmin

Benutzer ist für den Dienst vorgeschlagen oder eingeplant

## Dienstgruppe im Ablaufplan sehen

Dienste einzelner Dienstgruppe einsehen  
`view servicegroup` in *Events*

## Arrangement hinzufügen

Songs editieren und Dateien hochladen  
`edit songcategory` in *Events*

## Arrangement löschen

Songs editieren und Dateien hochladen  
`edit songcategory` in *Events*

## Arrangement bearbeiten

Songs editieren und Dateien hochladen  
`edit songcategory` in *Events*

## Link zu Song arrangement hochladen

Songs editieren und Dateien hochladen  
`edit songcategory` in *Events*

## Standard Arrangement setzen

Songs editieren und Dateien hochladen  
`edit songcategory` in *Events*

## Dateien zu Song-Kategorie bearbeiten

Songs editieren und Dateien hochladen  
`edit songcategory` in *Events*

## Dateien zu Song-Kategorie sehen

Einzelne Song-Kategorien einsehen  
`view songcategory` in *Events*

## CCLI Song Akkorde lesen

Einzelne Song-Kategorien einsehen  
[view songcategory in Events](#)

Darf CCLI in churchservice verwenden  
[use ccli in Events](#)

## CCLI Song daten auslesen

Einzelne Song-Kategorien einsehen  
[view songcategory in Events](#)

Darf CCLI in churchservice verwenden  
[use ccli in Events](#)

## CCLI Song nach titel suchen

Einzelne Song-Kategorien einsehen  
[view songcategory in Events](#)

Darf CCLI in churchservice verwenden  
[use ccli in Events](#)

## CCLI Songtext lesen

Einzelne Song-Kategorien einsehen  
[view songcategory in Events](#)

Darf CCLI in churchservice verwenden  
[use ccli in Events](#)

## CCLI Songtext speichern

Einzelne Song-Kategorien einsehen  
[view songcategory in Events](#)

Darf CCLI in churchservice verwenden  
[use ccli in Events](#)

## Song löschen

Songs editieren und Dateien hochladen  
[edit songcategory in Events](#)

## Song bearbeiten

Songs editieren und Dateien hochladen  
[edit songcategory in Events](#)

## Verwendung von Liedern exportieren

Song-Statistik sehen  
[view song statistics in Events](#)

## neuen Song hinzufügen für Kategorie

Songs editieren und Dateien hochladen  
[edit songcategory in Events](#)

## Song in Kategorie sehen

Einzelne Song-Kategorien einsehen  
[view songcategory in Events](#)

Songs editieren und Dateien hochladen  
[edit songcategory in Events](#)

## nach einem Song suchen

Einzelne Song-Kategorien einsehen  
[view songcategory in Events](#)

## Songstatistik lesen

Song-Statistik sehen  
[view song statistics in Events](#)

## Song Tag löschen

Songs editieren und Dateien hochladen  
[edit songcategory in Events](#)

## Song transponieren

churchservice sehen  
view in Events

## Song sehen

### Song sehen

#### kann Song sehen

Einzelne Song-Kategorien einsehen  
view songcategory in Events

Songs editieren und Dateien hochladen  
edit songcategory in Events

## Songs sehen

Einzelne Song-Kategorien einsehen  
view songcategory in Events

Songs editieren und Dateien hochladen  
edit songcategory in Events

## kann Tags für Songs sehen

### kann Song Tags sehen

Einzelne Song-Kategorien einsehen  
view songcategory in Events

Songs editieren und Dateien hochladen  
edit songcategory in Events

## Auslastung von Mitarbeitern sehen

Auslastung sehen  
+see workload in Events

Bei der Besetzung von Diensten wird die Auslastung des Mitarbeiters angezeigt. Falls ein Mitarbeiter abwesend ist, wird dies ebenfalls angezeigt.

## Personen & Gruppen

### Abwesenheiten für Person löschen

#### kann Abwesenheit einer Person bearbeiten (assert)

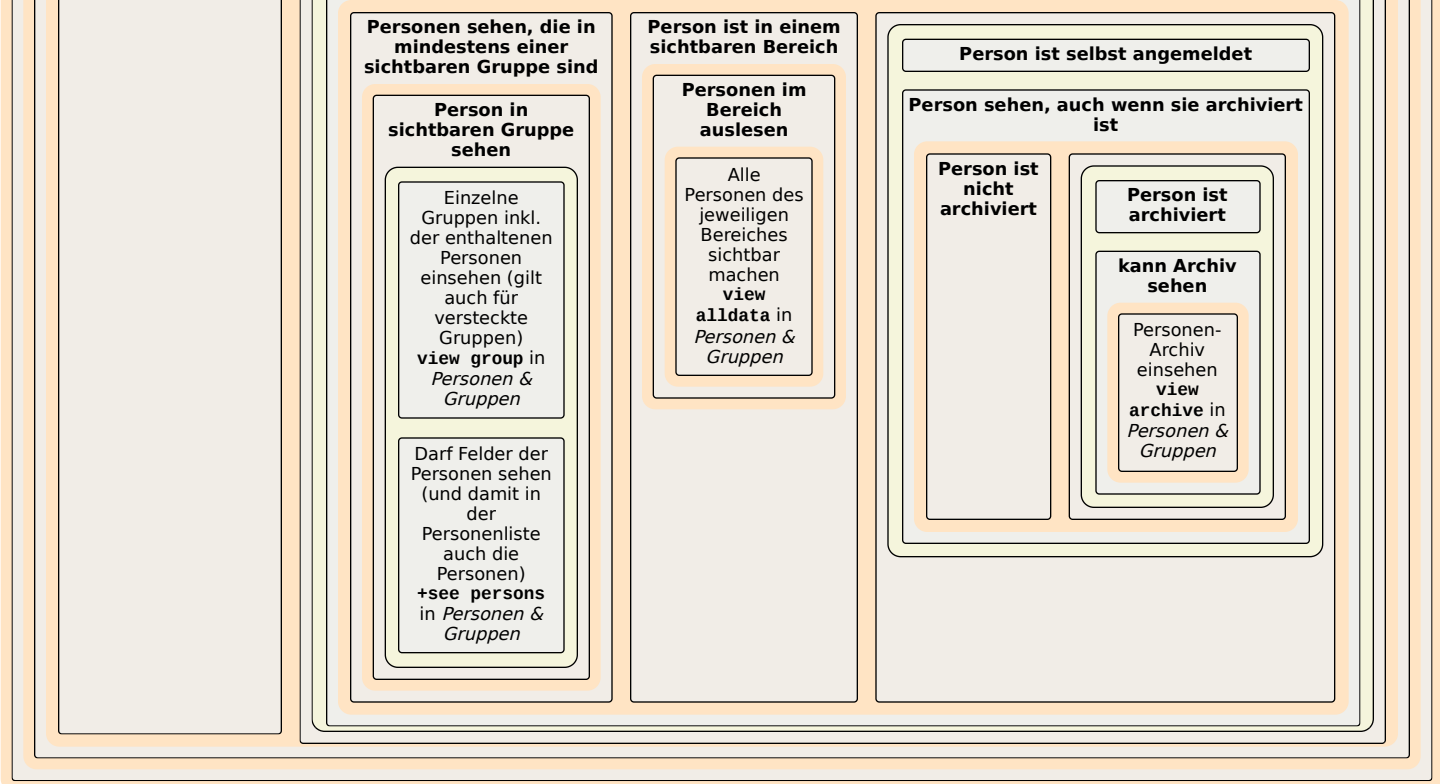
#### Abwesenheit einer Person sehen

betrifft eingeloggte  
Person

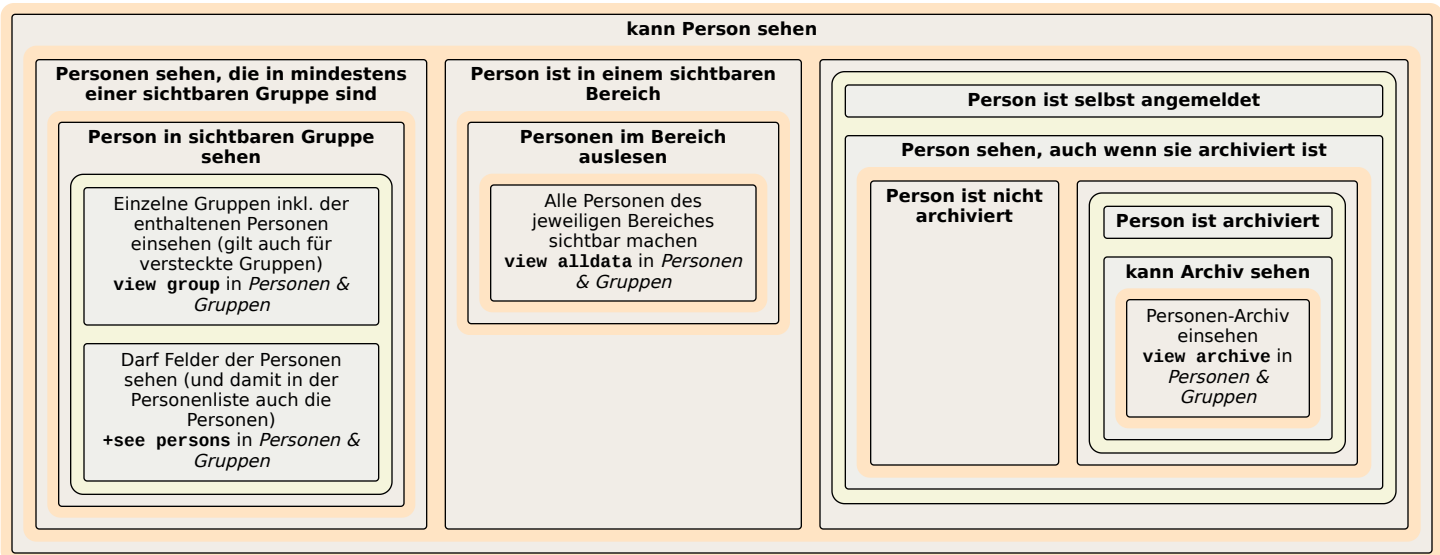
Abwesenheiten für alle Personen einsehen und pflegen  
manage absent in Events

Abwesenheit sehen  
+view absence in Events

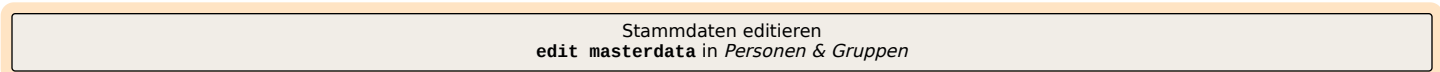
#### kann Person sehen



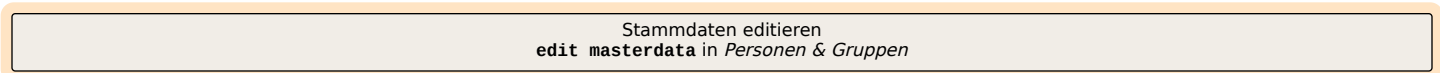
### Personen für Adress-Etiketten ermitteln



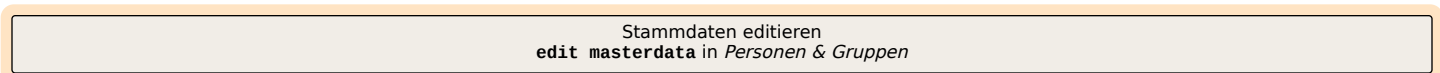
### Altersgruppe erstellen



### Altergruppe löschen



### Altersgruppe bearbeiten



### Beim Anlegen von Kalendereinträgen Anmeldegruppe konfigurieren



### Eine Person archivieren

## sichtbaren Sicherheitslevel für Notiz an [Arrangement] berechnen

falsch

Verwendung siehe "sichtbaren Sicherheitslevel für Notiz an [Objekt] berechnen"

**Hinweis:** Arrangement ist ein Teil von Song und hat keine Sicherheitslevel. Arrangement ist sichtbar, wenn der Song sichtbar ist.

## [Arrangement] verwendet Sicherheitslevel für Notizen

falsch

Verwendung siehe "[Objekt] verwendet Sicherheitslevel für Notizen"

**Hinweis:** Arrangement ist ein Teil von Song und hat keine Sicherheitslevel. Arrangement ist sichtbar, wenn der Song sichtbar ist.

## alle Personendaten auslesen in Auth

erlaubte Felder in Personendaten sehen

Person ist nicht archiviert

Alle Personen des jeweiligen Bereiches sichtbar machen  
view alldata in *Personen & Gruppen*

Datenfeld mit Sicherheitslevel sehen

**Personen über Bereiche sehen**

Einzelne Gruppen inkl. der enthaltenen Personen einsehen (gilt auch für versteckte Gruppen)  
view group in *Personen & Gruppen*

Gruppen administrieren, d.h. erstellen, löschen, etc.  
administer groups in *Personen & Gruppen*

Gruppenteilnehmerstatus editieren  
+edit group memberships in *Personen & Gruppen*

**Personen über Chat sehen**

**Personen über Beziehungen sehen**

**Personen über Tags sehen**

**Benutzer hat Berechtigung**

get groups with child and p where \$userPid is in. See allowed group member

**Benutzer ist Teilnehmer in Gruppe**

**ist Untergruppe von Gruppe mit 'ist Teilnehmer'**

Darf Felder der Personen sehen (u Personenliste auch die Pe  
+see persons in *Personen &*

## automatische E-Mail anlegen

kann automatische E-Mails erstellen (assert)

kann automatische E-Mails sehen

Gruppen administrieren, d.h. erstellen, löschen, etc.  
administer groups in *Personen & Gruppen*

perm.edit-group  
edit group in *Personen & Gruppen*

perm.edit-groups-of-grouptype  
edit groups of grouptype in *Personen & Gruppen*

Automatische E-Mails einrichten  
+admin automatic emails in *Personen & Gruppen*

## automatische E-Mails auslesen - Todo: mails oder maildefinitionen

automatische E-Mails sehen

kann automatische E-Mails sehen

Gruppen administrieren, d.h. erstellen, löschen, etc.

perm.edit-group  
edit group in *Personen &*

perm.edit-groups-of-grouptype  
edit groups of grouptype in

Automatische E-Mails einrichten  
+admin automatic emails in

**administer groups** in *Personen & Gruppen*

*Gruppen*

*Personen & Gruppen*

*Personen & Gruppen*

## alle automatischen E-Mails auslesen - Todo: mails oder maildefinitionen

### automatische E-Mails sehen

#### kann automatische E-Mails sehen

Gruppen administrieren, d.h. erstellen, löschen, etc.  
**administer groups** in *Personen & Gruppen*

perm.edit-group  
**edit group** in *Personen & Gruppen*

perm.edit-groups-of-grouptype  
**edit groups of grouptype** in *Personen & Gruppen*

Automatische E-Mails einrichten  
**+admin automatic emails** in *Personen & Gruppen*

## automatische E-Mails bearbeiten

### kann automatische E-Mails bearbeiten (assert)

#### kann automatische E-Mails sehen

Gruppen administrieren, d.h. erstellen, löschen, etc.  
**administer groups** in *Personen & Gruppen*

perm.edit-group  
**edit group** in *Personen & Gruppen*

perm.edit-groups-of-grouptype  
**edit groups of grouptype** in *Personen & Gruppen*

Automatische E-Mails einrichten  
**+admin automatic emails** in *Personen & Gruppen*

## automatische E-Mail löschen

### automatische E-Mails löschen (assert)

#### kann automatische E-Mails sehen

Gruppen administrieren, d.h. erstellen, löschen, etc.  
**administer groups** in *Personen & Gruppen*

perm.edit-group  
**edit group** in *Personen & Gruppen*

perm.edit-groups-of-grouptype  
**edit groups of grouptype** in *Personen & Gruppen*

Automatische E-Mails einrichten  
**+admin automatic emails** in *Personen & Gruppen*

## Block Geburtstage auf Startseite sehen

Geburtstagsliste einsehen  
**view birthdaylist** in *Personen & Gruppen*

## Block Geburtstage auf Startseite mit Link zur Geburtstagsliste sehen

churchdb sehen  
**view** in *Personen & Gruppen*

Geburtstagsliste einsehen  
**view birthdaylist** in *Personen & Gruppen*

## Geburtstagsliste todo ?

### Personen sehen über Gruppen oder Bereiche

Alle Personen des jeweiligen Bereiches sichtbar machen  
**view alldata** in *Personen & Gruppen*

Einzelne Gruppen inkl. der enthaltenen Personen einsehen (gilt auch für versteckte Gruppen)  
**view group** in *Personen & Gruppen*

Darf Felder der Personen sehen (und damit in der Personenliste auch die Personen)  
**+see persons** in *Personen & Gruppen*

## Geburtstagsliste sehen

### Sicherheitslevel für Daten zu Person {x}

#### Erlaubten Sicherheitslevel auslesen

##### betrifft eingeloggte Person

##### Sichtbaren Sicherheitslevel für eigene Daten auslesen

Sicherheitslevel eigene Daten

Sicherheitslevel eigene Daten

Sicherheitslevel Personendaten  
**security level person** in *Personen & Gruppen*

##### Gruppen für Benutzer auslesen

Darf Felder der Personen sehen (und damit in der

Mitgliederliste einsehen  
**view memberliste** in *Personen & Gruppen*

sehen  
security level  
view own data in  
Personen &  
Gruppen

bearbeiten  
security level  
edit own data in  
Personen &  
Gruppen

Personenliste auch  
die Personen)  
+see persons in  
Personen &  
Gruppen

## Geburtsliste details sehen

Geburtsliste einsehen  
view birthdaylist in Personen & Gruppen

churchdb sehen  
view in Personen & Gruppen

Alle Personen des jeweiligen Bereiches sichtbar machen  
view alldata in Personen & Gruppen

### Sicherheitslevel für Datenfeld

Datenfeld: geburtstag

## Serienbrief erstellen

Darf Serienbriefe erstellen und sehen  
edit bulkletter in Personen & Gruppen

## Serienbrief löschen

Darf Serienbriefe erstellen und sehen  
edit bulkletter in Personen & Gruppen

## Serienbriefempfänger auflisten

Darf Serienbriefe erstellen und sehen  
edit bulkletter in Personen & Gruppen

Darf Etiketten erstellen  
create print labels in Personen & Gruppen

## Serienbrief Empfänger ermitteln

### kann Person sehen

#### Personen sehen, die in mindestens einer sichtbaren Gruppe sind

##### Person in sichtbaren Gruppe sehen

Einzelne Gruppen inkl. der enthaltenen Personen einsehen (gilt auch für versteckte Gruppen)  
view group in Personen & Gruppen

Darf Felder der Personen sehen (und damit in der Personenliste auch die Personen)  
+see persons in Personen & Gruppen

#### Person ist in einem sichtbaren Bereich

##### Personen im Bereich auslesen

Alle Personen des jeweiligen Bereiches sichtbar machen  
view alldata in Personen & Gruppen

#### Person ist selbst angemeldet

##### Person sehen, auch wenn sie archiviert ist

###### Person ist nicht archiviert

###### Person ist archiviert

##### kann Archiv sehen

Personen-Archiv einsehen  
view archive in Personen & Gruppen

## Serienbrief öffnen

Darf Serienbriefe erstellen und sehen  
edit bulkletter in Personen & Gruppen

## all Serienbriefe auflisten

Darf Serienbriefe erstellen und sehen  
edit bulkletter in Personen & Gruppen

## Serienbriefvorlage erstellen

Stammdaten editieren  
edit masterdata in *Personen & Gruppen*

## Serienbriefvorlage löschen

Stammdaten editieren  
edit masterdata in *Personen & Gruppen*

## Serienbriefvorlage öffnen

churchdb sehen  
view in *Personen & Gruppen*

## Serienbriefvorlage aktualisieren

Stammdaten editieren  
edit masterdata in *Personen & Gruppen*

## Serienbriefvolagen auflisten

churchdb sehen  
view in *Personen & Gruppen*

## Campus (Standort) anlegen

kann Station bearbeiten (assert)

Station (Standort) bearbeiten

Stammdaten editieren  
edit masterdata in *Personen & Gruppen*

## Campus (Standort) löschen

kann Station bearbeiten (assert)

Station (Standort) bearbeiten

Stammdaten editieren  
edit masterdata in *Personen & Gruppen*

## Checkin Token für Anmeldung erstellen

betrifft  
nicht  
eigene  
Person

Anonymer  
Benutzer  
(also nicht  
angemeldet)

Gruppe ist  
öffentlich,  
sichtbar,  
aktiv, noch  
nicht  
beendet

Gruppen administrieren, d.h.  
erstellen, löschen, etc.  
administer groups in *Personen  
& Gruppen*

siehe auch  
[Gruppensichtbarkeiten](#)

allowed.to.see.group.infos  
+see group in *Personen  
& Gruppen*

Siehe  
versteckte  
Gruppe  
+see  
hidden  
group in  
*Personen  
&  
Gruppen*

Benutzer kann  
Gruppen des  
Typs sehen

Alle  
Gruppen  
vom  
Gruppentyp  
sichtbar  
machen  
(außer  
versteckte!)  
view  
groups of  
group type  
in *Personen  
& Gruppen*

Einzelne  
Gruppen  
inkl. der  
enthaltenen  
Personen  
einsehen  
(gilt auch  
für  
versteckte  
Gruppen)  
view group  
in *Personen  
& Gruppen*

Benutzer kann

Gruppe ist sichtbar

Die bestimmte Gruppe ist in der Liste der

## Checkin Details aller Anmeldungen sehen

perm.edit-group-memberships-of-grouptype  
**edit group memberships of grouptype** in *Personen & Gruppen*

perm.edit-group-memberships-of-group  
**edit group memberships of group** in *Personen & Gruppen*

Gruppenteilnehmerstatus editieren  
**+edit group memberships** in *Personen & Gruppen*

## Checkin Details einer Anmeldung sehen

### betrifft nicht eigene Person

Man kann sich nicht selbst einen QR-Code erzeugen. Fehlermeldung: Forbidden to create Checkin QR code

perm.edit-group-memberships-of-grouptype  
**edit group memberships of grouptype** in *Personen & Gruppen*

perm.edit-group-memberships-of-group  
**edit group memberships of group** in *Personen & Gruppen*

Gruppenteilnehmerstatus editieren  
**+edit group memberships** in *Personen & Gruppen*

## PDF einer Anmeldung erstellen

### betrifft nicht eigene Person

Man kann sich nicht selbst einen QR-Code erzeugen. Fehlermeldung: Forbidden to create Checkin QR code

perm.edit-group-memberships-of-grouptype  
**edit group memberships of grouptype** in *Personen & Gruppen*

perm.edit-group-memberships-of-group  
**edit group memberships of group** in *Personen & Gruppen*

Gruppenteilnehmerstatus editieren  
**+edit group memberships** in *Personen & Gruppen*

## Checkin ausführen für internes Gruppentreffen

### kann Gruppentreffen organisieren

Berechtigungen anpassen  
**administer persons** in *Churchcore*

**Benutzer kann bestimmte Gruppen**

**Gruppe ist sichtbar für Benutzer**

Die *bestimmte Gruppe* ist in der Liste der für den Benutzer sichtbar

Gruppen administrieren, d.h. erstellen, löschen, etc.  
**administer groups** in *Personen & Gruppen*

siehe auch [Gruppensichtbarkeiten](#)

allowed.to.see.group.infos  
**+see group** in *Personen & Gruppen*

Siehe versteckte Gruppe  
**+see hidden group** in *Personen & Gruppen*

**Benutzer kann Gruppen des Typs sehen**

Alle Gruppen vom Gruppentyp sichtbar machen (außer versteckte!)  
**view groups of grouptype** in *Personen & Gruppen*

Einzelne Gruppen inkl. der enthaltenen Personen einsehen (gilt auch für versteckte Gruppen)  
**view group** in *Personen & Gruppen*

**Gruppe ist öffentlich**

[Gruppenformularen zur Registrierung nutzen](#)

Gruppentreffen einsehen und durchführen  
`+do group meeting` in *Personen & Gruppen*

## Checkin für Gruppentreffen zurücksetzen

Gruppentreffen einsehen und durchführen  
`+do group meeting` in *Personen & Gruppen*

## PDF einer Anmeldung per E-Mail versenden

### betrifft nicht eigene Person

Man kann sich nicht selbst einen QR-Code erzeugen. Fehlermeldung: Forbidden to create Checkin QR code

`perm.edit-group-memberships-of-grouptype`  
`edit group memberships of grouptype` in *Personen & Gruppen*

`perm.edit-group-memberships-of-group`  
`edit group memberships of group` in *Personen & Gruppen*

Gruppenteilnehmerstatus editieren  
`+edit group memberships` in *Personen & Gruppen*

## Checkin Zusage/Absage von Teilnehmern erfassen

Gruppentreffen einsehen und durchführen  
`+do group meeting` in *Personen & Gruppen*

## letzte Checkins auf Startseite anzeigen

Gruppentreffen einsehen und durchführen  
`+do group meeting` in *Personen & Gruppen*

## Ausstehende Check-in sehen

churchcheckin sehen  
`view` in *Checkin*

Gruppentreffen einsehen und durchführen  
`+do group meeting` in *Personen & Gruppen*

## Modul churchdb verwenden

churchdb sehen  
`view` in *Personen & Gruppen*

## Kommentar erstellen

kann Beitrag sehen (assert)

Gruppe ist sichtbar für eingeloggtten Benutzer

Gruppe ist sichtbar für Benutzer

Gruppen administrieren, d.h. erstellen, löschen, etc.  
`administer groups` in *Personen & Gruppen*

siehe auch  
[Gruppensichtbarkeiten](#)

`allowed.to.see.group.infos`  
`+see group` in *Personen & Gruppen*

Siehe versteckte Gruppe  
`+see hidden group` in *Personen & Gruppen*

Benutzer kann Gruppen des Typs sehen

Alle Gruppen vom Gruppentyp sichtbar machen (außer versteckte!)  
`view groups of grouptype`

Einzelne Gruppen inkl. der enthaltenen Personen einsehen (gilt auch für versteckte Gruppen)  
`view group` in *Personen & Gruppen*

Gruppe ist offen für Selbstanmeldung oder öffentlich

[Gruppenformulare zur Registrierung nutzen](#)

in *Personen*  
& *Gruppen*

Sichtbarkeit des Posts entspricht der Sichtbarkeit der zugehörigen Gruppe

## Kommentar löschen

betrifft  
aktuell  
eingeloggten  
Benutzer

kann Beitrag sehen (assert)

Gruppe ist sichtbar für eingeloggten Benutzer

Gruppe ist sichtbar für Benutzer

Gruppen administrieren, d.h.  
erstellen, löschen, etc.  
**administer groups** in *Personen*  
& *Gruppen*  
  
siehe auch  
[Gruppensichtbarkeiten](#)

allowed.to.see.group.infos  
**+see group** in *Personen*  
& *Gruppen*

Siehe  
versteckte  
Gruppe  
**+see**  
**hidden**  
**group** in  
*Personen*  
&  
*Gruppen*

**Benutzer kann  
Gruppen des  
Typs sehen**  
  
Alle  
Gruppen  
vom  
Gruppentyp  
sichtbar  
machen  
(außer  
versteckte!)  
**view**  
**groups of**  
**groupstype**  
in *Personen*  
& *Gruppen*

Einzelne  
Gruppen  
inkl. der  
enthaltenen  
Personen  
einsehen  
(gilt auch  
für  
versteckte  
Gruppen)  
**view group**  
in *Personen*  
& *Gruppen*

**Gruppe ist offen  
Selbstanmeldung  
öffentlich**  
  
[Gruppenformul.  
zur Registrierung  
nutzen](#)

Sichtbarkeit des Posts entspricht der Sichtbarkeit der zug

## Kommentar sehen

kann Beitrag sehen (assert)

Gruppe ist sichtbar für eingeloggten Benutzer

Gruppe ist sichtbar für Benutzer

Gruppen administrieren, d.h. erstellen, löschen, etc.  
**administer groups** in *Personen & Gruppen*

siehe auch [Gruppensichtbarkeiten](#)

allowed.to.see.group.infos  
**+see group** in *Personen & Gruppen*

Siehe versteckte Gruppe  
**+see hidden group** in *Personen & Gruppen*

**Benutzer kann Gruppen des Typs sehen**

Alle Gruppen vom Gruppentyp sichtbar machen (außer versteckte!)  
**view groups of group type** in *Personen & Gruppen*

Einzelne Gruppen inkl. der enthaltenen Personen einsehen (gilt auch für versteckte Gruppen)  
**view group** in *Personen & Gruppen*

**Gruppe ist offen für Selbstanmeldung oder öffentlich**

[Gruppenformulare zur Registrierung nutzen](#)

Sichtbarkeit des Posts entspricht der Sichtbarkeit der zugehörigen Gruppe

## kann Beschriftung für Kontaktinformation erstellen assert

kann Beschriftung für Kontaktinformation erstellen

Stammdaten editieren  
**edit masterdata** in *Personen & Gruppen*

## Beschriftung für Kontaktinformation erstellen

kann Beschriftung für Kontaktinformation erstellen assert

## Beschriftung für Kontaktinformation löschen

kann Beschriftung für Kontaktinformation löschen assert

kann Beschriftung für Kontaktinformation löschen

Stammdaten editieren  
**edit masterdata** in *Personen & Gruppen*

## Beschriftung für Kontaktinformation bearbeiten

kann Beschriftung für Kontaktinformation bearbeiten assert

kann Beschriftung für Kontaktinformation bearbeiten

Stammdaten editieren  
**edit masterdata** in *Personen & Gruppen*

## DB-Feld erstellen

Stammdaten editieren  
**edit masterdata** in *Personen & Gruppen*

## DB-Feld löschen

Stammdaten editieren  
**edit masterdata** in *Personen & Gruppen*

## DB-Feld bearbeiten

Stammdaten editieren  
**edit masterdata** in *Personen & Gruppen*

## Alle Bereiche auslesen

### kann Bereiche sehen (assert)

#### kann Bereiche sehen

todo nicht klar, ob das der Bereich ist, oder der Bereich an einer Person

#### Daten mit Sicherheitslevel für Person sehen

## Daten aus Bereich sehen

Alle Personen des jeweiligen Bereiches sichtbar machen  
`view alldata` in *Personen & Gruppen*

## Checkin ausführen

Gruppentreffen einsehen und durchführen  
`+do group meeting` in *Personen & Gruppen*

## todo authdoc Sicherheitslevel ??? bearbeiten

Einzelne Gruppen inkl. der enthaltenen Personen einsehen (gilt auch für versteckte Gruppen)  
`view group` in *Personen & Gruppen*

## Email an bestimmten Empfänger senden

### sichtbare Personen lesen

#### Personen im Bereich auslesen

Alle Personen des jeweiligen Bereiches sichtbar machen  
`view alldata` in *Personen & Gruppen*

#### Person in sichtbaren Gruppe sehen

Einzelne Gruppen inkl. der enthaltenen Personen einsehen (gilt auch für versteckte Gruppen)  
`view group` in *Personen & Gruppen*

Darf Felder der Personen sehen (und damit in der Personenliste auch die Personen)  
`+see persons` in *Personen & Gruppen*

## Dateien zu Person sehen

### Alle Details einer Person sehen

Berechtigungen anpassen  
`administer persons` in *Churchcore*

Darf Felder der Personen sehen (und damit in der Personenliste auch die Personen)  
`+see persons` in *Personen & Gruppen*

Einzelne Gruppen inkl. der enthaltenen Personen einsehen (gilt auch für versteckte Gruppen)  
`view group` in *Personen & Gruppen*

Alle Personen des jeweiligen Bereiches sichtbar machen  
`view alldata` in *Personen & Gruppen*

### Sicherheitslevel für Daten zu Person {x}

#### Erlaubten Sicherheitslevel auslesen

##### betrifft eingeloggte Person

##### Sichtbaren Sicherheitslevel für eigene Daten auslesen

Sicherheitslevel eigene Daten sehen  
`security level view own data` in *Personen & Gruppen*

Sicherheitslevel eigene Daten bearbeiten  
`security level edit own data` in *Personen & Gruppen*

Sicherheitslevel Personendaten  
`security level person` in *Personen & Gruppen*

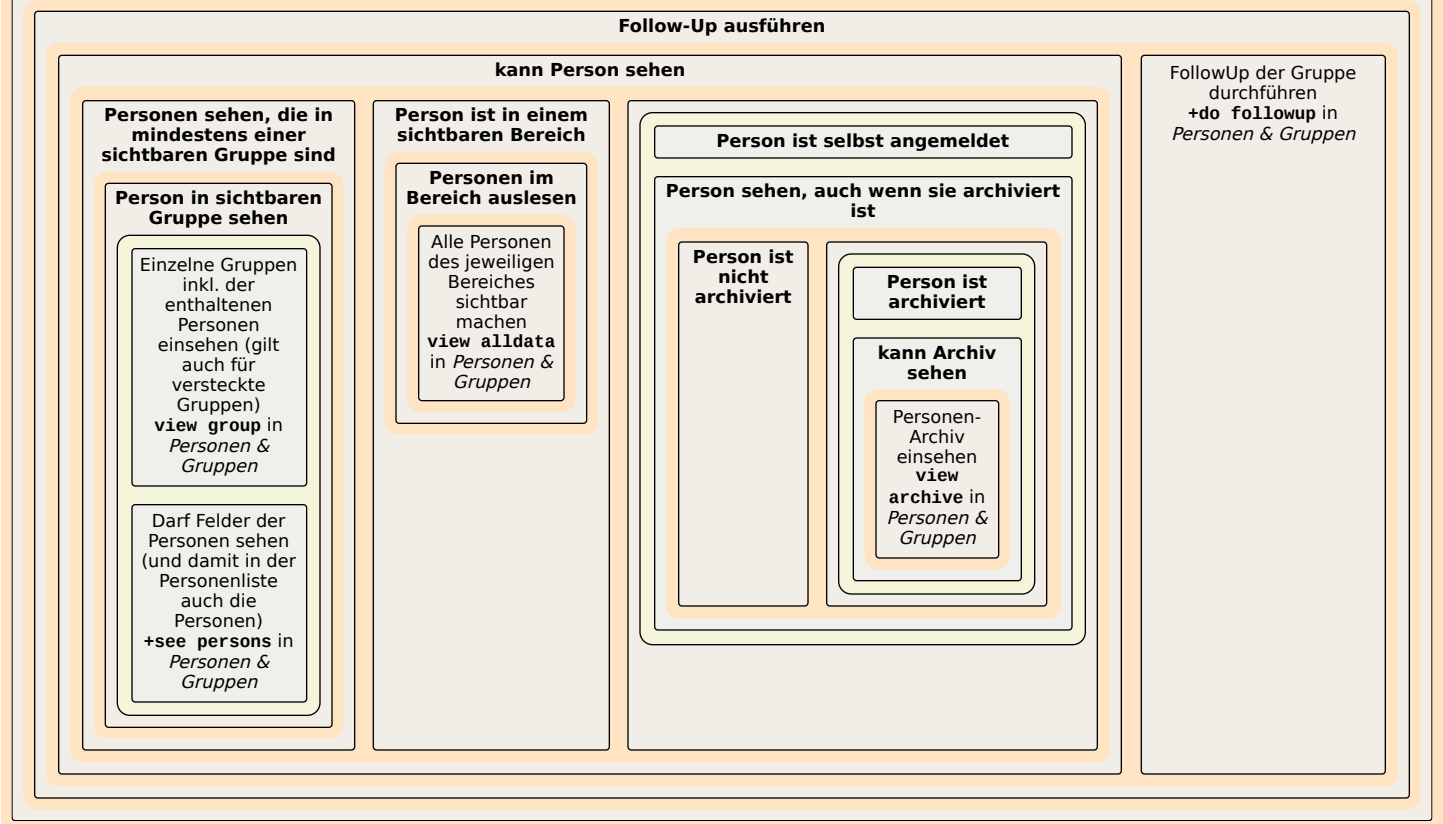
##### Gruppen für Benutzer auslesen

Darf Felder der Personen sehen (und damit in der Personenliste auch die Personen)  
`+see persons` in *Personen & Gruppen*

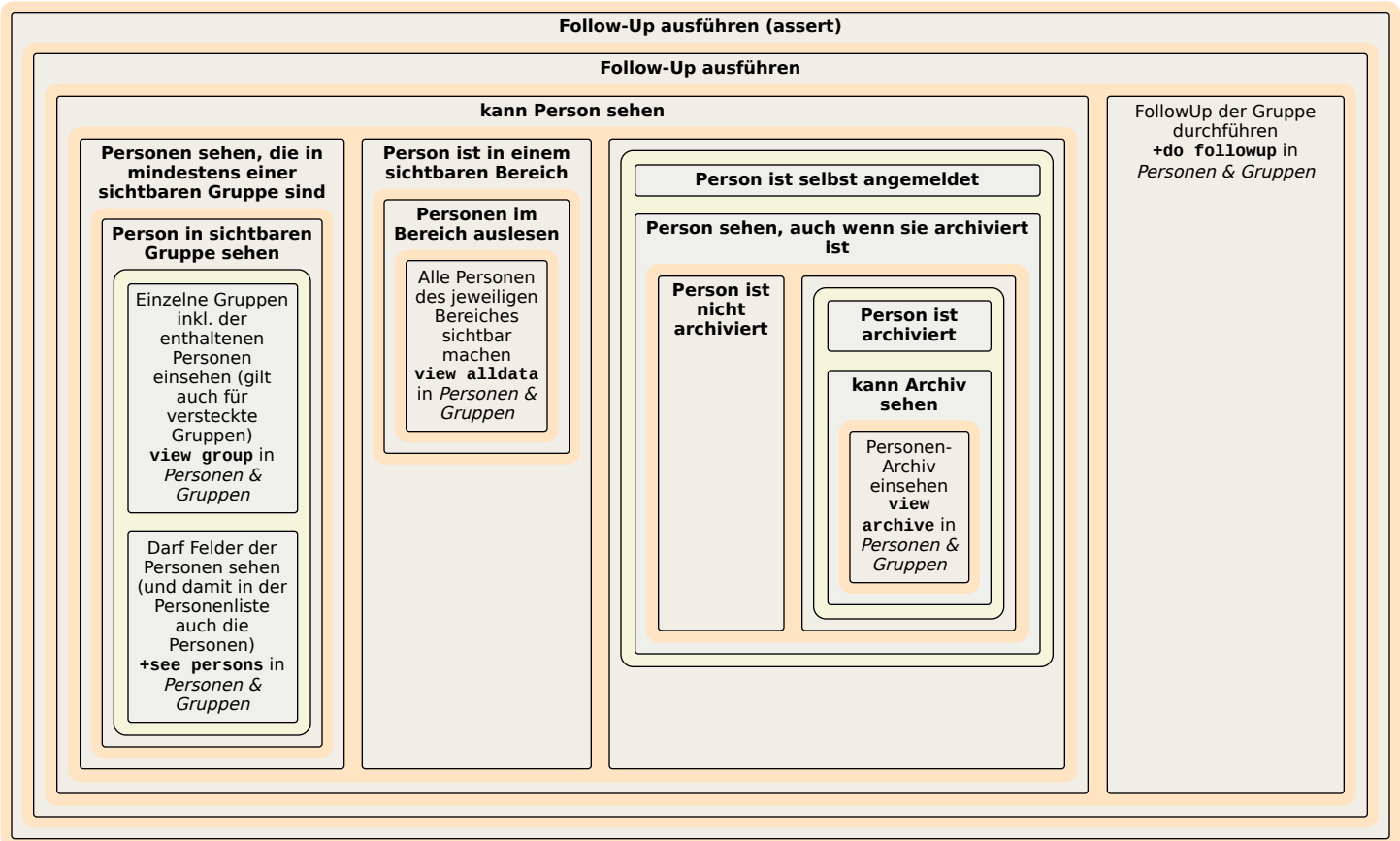
## Follow-Up abrechnen

### Follow-Up ausführen (assert)

## Follow-Up ausführen



## Follow-Up durchführen



## offene Followups auslesen

FollowUp der Gruppe durchführen  
**+do followup** in *Personen & Gruppen*

## Followup-Erinnerung senden

FollowUp der Gruppe durchführen  
**+do followup** in *Personen & Gruppen*

# Abwesenheiten für Gruppe sehen

**Benutzer kann bestimmte Gruppe sehen**

**Gruppe ist sichtbar für Benutzer**

Die *bestimmte Gruppe* ist in der Liste der für den Benutzer sichtbaren Gruppen

|  |  |  |  |   |  |  |
|--|--|--|--|---|--|--|
| Gruppen administrieren, d.h. erstellen, löschen, etc.<br><b>administer groups</b> in <i>Personen &amp; Gruppen</i><br><br>siehe auch <a href="#">Gruppensichtbarkeiten</a> | allowed.to.see.group.infos<br><b>+see group</b> in <i>Personen &amp; Gruppen</i> | Siehe versteckte Gruppe<br><b>+see hidden group</b> in <i>Personen &amp; Gruppen</i> | <b>Benutzer kann Gruppen des Typs sehen</b><br><br>Alle Gruppen vom Gruppentyp sichtbar machen (außer versteckte!)<br><b>view groups of grouptype</b> in <i>Personen &amp; Gruppen</i> | Einzelne Gruppen inkl. der enthaltenen Personen einsehen (gilt auch für versteckte Gruppen)<br><b>view group</b> in <i>Personen &amp; Gruppen</i> | <b>Gruppe ist offen für Selbstanmeldung oder öffentlich</b><br><br><a href="#">Gruppenformulare zur Registrierung nutzen</a> | <b>Gruppe</b><br><br><a href="#">Grupp zur R</a> |
|--|--|--|--|---|--|--|

# Gruppe Teilnehmer hinzufügen

**kann Teilnehmer zu Gruppen hinzufügen**

**Benutzer kann bestimmte Gruppe sehen**

**Gruppe ist sichtbar für Benutzer**

Die *bestimmte Gruppe* ist in der Liste der für den Benutzer sichtbaren Gruppen

|  |  |  |  |   |  |  |
|--|--|--|--|---|--|--|
| Gruppen administrieren, d.h. erstellen, löschen, etc.<br><b>administer groups</b> in <i>Personen &amp; Gruppen</i><br><br>siehe auch <a href="#">Gruppensichtbarkeiten</a> | allowed.to.see.group.infos<br><b>+see group</b> in <i>Personen &amp; Gruppen</i> | Siehe versteckte Gruppe<br><b>+see hidden group</b> in <i>Personen &amp; Gruppen</i> | <b>Benutzer kann Gruppen des Typs sehen</b><br><br>Alle Gruppen vom Gruppentyp sichtbar machen (außer versteckte!)<br><b>view groups of grouptype</b> in <i>Personen &amp; Gruppen</i> | Einzelne Gruppen inkl. der enthaltenen Personen einsehen (gilt auch für versteckte Gruppen)<br><b>view group</b> in <i>Personen &amp; Gruppen</i> | <b>Gruppe ist offen für Selbstanmeldung oder öffentlich</b><br><br><a href="#">Gruppenformulare zur Registrierung nutzen</a> | <b>Grup</b><br><br><a href="#">Gr zu</a> |
|--|--|--|--|---|--|--|

|  |   |   |
|--|---|---|
| Gruppen administrieren, d.h. erstellen, löschen, etc.<br><b>administer groups</b> in <i>Personen &amp; Gruppen</i> | perm.edit-group-memberships-of-grouptype<br><b>edit group memberships of grouptype</b> in <i>Personen &amp; Gruppen</i> | perm.edit-<br><b>edit group members</b> |
|--|---|---|

# Treffpunkt für Gruppe anlegen

**kann Treffpunkte der Gruppe bearbeiten**

**Benutzer kann bestimmte Gruppe sehen**

**Gruppe ist sichtbar für Benutzer**

Die *bestimmte Gruppe* ist in der Liste der für den Benutzer sichtbaren Gruppen

Gruppen administrieren, d.h. erstellen, löschen, etc.  
**administer groups** in *Personen & Gruppen*

siehe auch [Gruppensichtbarkeiten](#)

allowed.to.see.group.infos  
**+see group** in *Personen & Gruppen*

Siehe versteckte Gruppe  
**+see hidden group** in *Personen & Gruppen*

**Benutzer kann Gruppen des Typs sehen**

Alle Gruppen vom Gruppentyp sichtbar machen (außer versteckte!)  
**view groups of grouptype** in *Personen & Gruppen*

Einzelne Gruppen inkl. der enthaltenen Personen einsehen (gilt auch für versteckte Gruppen)  
**view group** in *Personen & Gruppen*

**Gruppe ist offen für Selbstanmeldung oder öffentlich**

[Gruppenformulare zur Registrierung nutzen](#)

Gruppen administrieren, d.h. erstellen, löschen, etc.  
**administer groups** in *Personen & Gruppen*

allowed.to.edit.group.infos  
**+edit group infos** in *Personen & Gruppen*

perm.edit-group  
**edit group** in *Personen & Gruppen*

## Tag an Gruppe anbringen

### Tag an Gruppen anbringen

**Benutzer kann bestimmte Gruppe sehen**

**Gruppe ist sichtbar für Benutzer**

Die *bestimmte Gruppe* ist in der Liste der für den Benutzer sichtbaren Gruppen

Gruppen administrieren, d.h. erstellen, löschen, etc.  
**administer groups** in *Personen & Gruppen*

siehe auch [Gruppensichtbarkeiten](#)

allowed.to.see.group.infos  
**+see group** in *Personen & Gruppen*

Siehe versteckte Gruppe  
**+see hidden group** in *Personen & Gruppen*

**Benutzer kann Gruppen des Typs sehen**

Alle Gruppen vom Gruppentyp sichtbar machen (außer versteckte!)  
**view groups of grouptype** in *Personen & Gruppen*

Einzelne Gruppen inkl. der enthaltenen Personen einsehen (gilt auch für versteckte Gruppen)  
**view group** in *Personen & Gruppen*

**Gruppe ist offen für Selbstanmeldung oder öffentlich**

[Gruppenformulare zur Registrierung nutzen](#)

Gruppen administrieren, d.h. erstellen, löschen, etc.  
**administer groups** in *Personen & Gruppen*

Gruppeneigenschaften editieren  
**+edit group basic settings** in *Personen & Gruppen*

perm.edit-group  
**edit group** in *Personen & Gruppen*

## automatische Gruppen-E-Mails auslesen

Gruppen administrieren, d.h. erstellen, löschen, etc.  
**administer groups** in *Personen & Gruppen*

perm.edit-group  
**edit group** in *Personen & Gruppen*

perm.edit-groups-of-grouptype  
**edit groups of grouptype** in *Personen & Gruppen*

Automatische E-Mails einrichten  
**+admin automatic emails** in *Personen & Gruppen*

## automatische Gruppen-E-Mail löschen

Gruppen administrieren, d.h. erstellen, löschen, etc.

perm.edit-group  
**edit group** in *Personen & Gruppen*

perm.edit-groups-of-grouptype  
**edit groups of grouptype** in *Personen & Gruppen*

Automatische E-Mails einrichten  
**+admin automatic emails** in *Personen & Gruppen*

administer groups in Personen & Gruppen

Gruppen

Personen & Gruppen

Personen & Gruppen

## automatische Gruppen-E-Mails speichern

Gruppen administrieren, d.h. erstellen, löschen, etc.  
**administer groups** in Personen & Gruppen

perm.edit-group **edit group** in Personen & Gruppen

perm.edit-groups-of-grouptype **edit groups of grouptype** in Personen & Gruppen

**betrifft aktuell eingeloggtten Benutzer**

administer.church.html.templates  
**administer church html templates** in Churchcore

use.church.html.templates  
**use church html templates** in Churchcore

HTML Template sehen

HTML Template sehen

Automatische E-Mails einrichten  
**+admin automatic emails** in Personen & Gruppen

## Gruppe anlegen

Benutzer kann Gruppe anlegen (DB)

Benutzer kann Gruppe anlegen (Policy)

Benutzer kann Gruppe anlegen

Weitere Station zusätzlich zur eigenen sehen  
**view station** in Personen & Gruppen

Gruppen administrieren, d.h. erstellen, löschen, etc.  
**administer groups** in Personen & Gruppen

perm.create-groups-of-grouptype  
**create groups of grouptype** in Personen & Gruppen

Darf Untergruppen erstellen und kopieren  
**+create group** in Personen & Gruppen

## Änderungen an Gruppen sehen

churchdb sehen  
**view** in Personen & Gruppen

## Chat-Einstellungen zu Gruppe bearbeiten

Gruppen administrieren, d.h. erstellen, löschen, etc.  
**administer groups** in Personen & Gruppen

perm.edit-group **edit group** in Personen & Gruppen

perm.edit-groups-of-grouptype **edit groups of grouptype** in Personen & Gruppen

Gruppen-Chat administrieren  
**+admin group chat** in Personen & Gruppen

## Gruppe erstellen

Benutzer kann Gruppe anlegen (Policy)

Benutzer kann Gruppe anlegen

Weitere Station zusätzlich zur eigenen sehen  
**view station** in Personen & Gruppen

Gruppen administrieren, d.h. erstellen, löschen, etc.  
**administer groups** in Personen & Gruppen

perm.create-groups-of-grouptype  
**create groups of grouptype** in Personen & Gruppen

Darf Untergruppen erstellen und kopieren  
**+create group** in Personen & Gruppen

## Sicherheitslevel für Gruppendaten

Gruppen administrieren, d.h. erstellen, löschen, etc.  
**administer groups** in Personen & Gruppen

Sicherheitslevel Gruppendaten  
**security level group** in Personen & Gruppen  
  
Manuelle Vorgabe des Sicherheitslevel

allowed.to.see.group.infos  
**+see group** in Personen & Gruppen  
  
Sicherheitslevel der Gruppenmitgliedsfelder

**Gruppe ist offen oder öffentlich**  
  
bei offenen Gruppen ist der Sicherheitslevel 1

## Treffpunkt für Gruppe löschen

kann Treffpunkte der Gruppe bearbeiten

Benutzer kann bestimmte Gruppe sehen

## Gruppe ist sichtbar für Benutzer

Die bestimmte Gruppe ist in der Liste der für den Benutzer sichtbaren Gruppen

Gruppen administrieren, d.h. erstellen, löschen, etc.  
**administer groups** in *Personen & Gruppen*  
  
siehe auch [Gruppensichtbarkeiten](#)

allowed.to.see.group.infos  
**+see group** in *Personen & Gruppen*

Siehe versteckte Gruppe  
**+see hidden group** in *Personen & Gruppen*

**Benutzer kann Gruppen des Typs sehen**  
  
Alle Gruppen vom Gruppentyp sichtbar machen (außer versteckte!)  
**view groups of grouptype** in *Personen & Gruppen*

Einzelne Gruppen inkl. der enthaltenen Personen einsehen (gilt auch für versteckte Gruppen)  
**view group** in *Personen & Gruppen*

**Gruppe ist offen für Selbstanmeldung oder öffentlich**  
  
[Gruppenformulare zur Registrierung nutzen](#)

Grup  
zu

Gruppen administrieren, d.h. erstellen, löschen, etc.  
**administer groups** in *Personen & Gruppen*

allowed.to.edit.group.infos  
**+edit group infos** in *Personen & Gruppen*

perm.edit-gr  
**edit group** in *Personen*

## Gruppe löschen

### kann Gruppe löschen

Gruppen administrieren, d.h. erstellen, löschen, etc.  
**administer groups** in *Personen & Gruppen*

perm.delete-group  
**delete group** in *Personen & Gruppen*

perm.delete-groups-of-grouptype  
**delete groups of grouptype** in *Personen & Gruppen*

Gruppen administrieren, d.h. erstellen, löschen, etc.  
**administer groups** in *Personen & Gruppen*

perm.delete-group  
**delete group** in *Personen & Gruppen*

perm.delete-groups-of-grouptype  
**delete groups of grouptype** in *Personen & Gruppen*

## Gruppe löschen im Bulk löschen

### kann Gruppe löschen (assert)

#### kann Gruppe löschen

Gruppen administrieren, d.h. erstellen, löschen, etc.  
**administer groups** in *Personen & Gruppen*

perm.delete-group  
**delete group** in *Personen & Gruppen*

perm.delete-groups-of-grouptype  
**delete groups of grouptype** in *Personen & Gruppen*

## Details einer Gruppe auf Homepage anzeigen

### kann Gruppe sehen (assert)

#### Benutzer kann bestimmte Gruppe sehen

#### Gruppe ist sichtbar für Benutzer

Die bestimmte Gruppe ist in der Liste der für den Benutzer sichtbaren Gruppen

Gruppen administrieren, d.h. erstellen, löschen, etc.  
**administer groups** in *Personen & Gruppen*  
  
siehe auch [Gruppensichtbarkeiten](#)

allowed.to.see.group.infos  
**+see group** in *Personen & Gruppen*

Siehe versteckte Gruppe  
**+see hidden group** in *Personen & Gruppen*

**Benutzer kann Gruppen des Typs sehen**  
  
Alle Gruppen vom Gruppentyp sichtbar machen (außer versteckte!)  
**view groups of grouptype**

Einzelne Gruppen inkl. der enthaltenen Personen einsehen (gilt auch für versteckte Gruppen)  
**view group** in *Personen & Gruppen*

**Gruppe ist offen für Selbstanmeldung oder öffentlich**  
  
[Gruppenformulare zur Registrierung nutzen](#)

Grup  
zu

in Personen & Gruppen

## Gruppe kopieren

**Benutzer kann Gruppe anlegen (Policy)**

**Benutzer kann Gruppe anlegen**

Weitere Station zusätzlich zur eigenen sehen  
**view station** in *Personen & Gruppen*

|  |   |   |
|--|---|---|
| Gruppen administrieren, d.h. erstellen, löschen, etc.<br><b>administer groups</b> in <i>Personen &amp; Gruppen</i> | perm.create-groups-of-groupstype<br><b>create groups of groupstype</b> in <i>Personen &amp; Gruppen</i> | Darf Untergruppen erstellen und kopieren<br><b>+create group</b> in <i>Personen &amp; Gruppen</i> |
|--|---|---|

## Felder der Gruppe bearbeiten

**Felder der Gruppe bearbeiten (assert)**

|  |  |   |   |   |  |   |   |   |
|--|--|---|---|---|--|---|---|---|
| Gruppen administrieren, d.h. erstellen, löschen, etc.<br><b>administer groups</b> in <i>Personen &amp; Gruppen</i> | <p style="text-align: center;"><b>Feld ist ein Follow-Up Feld</b></p> <table border="1" style="width: 100%; border-collapse: collapse;"> <tr> <td style="width: 33%; padding: 5px;">allowed.to.administer.followup<br/><b>+admin followup</b> in <i>Personen &amp; Gruppen</i></td> <td style="width: 33%; padding: 5px; text-align: center;">perm.edit-group<br/><b>edit group</b> in <i>Personen &amp; Gruppen</i></td> <td style="width: 33%; padding: 5px; text-align: center;">perm.edit-groups-of-groupstype<br/><b>edit groups of groupstype</b> in <i>Personen &amp; Gruppen</i></td> </tr> </table> | allowed.to.administer.followup<br><b>+admin followup</b> in <i>Personen &amp; Gruppen</i>           | perm.edit-group<br><b>edit group</b> in <i>Personen &amp; Gruppen</i> | perm.edit-groups-of-groupstype<br><b>edit groups of groupstype</b> in <i>Personen &amp; Gruppen</i> | <p style="text-align: center;"><b>Feld ist ein Gruppen-Treffen Feld</b></p> <table border="1" style="width: 100%; border-collapse: collapse;"> <tr> <td style="width: 33%; padding: 5px;">allowed.to.administer.meetings<br/><b>+admin meetings</b> in <i>Personen &amp; Gruppen</i></td> <td style="width: 33%; padding: 5px; text-align: center;">perm.edit-group<br/><b>edit group</b> in <i>Personen &amp; Gruppen</i></td> <td style="width: 33%; padding: 5px; text-align: center;">perm.edit-groups-of-groupstype<br/><b>edit groups of groupstype</b> in <i>Personen &amp; Gruppen</i></td> </tr> </table> | allowed.to.administer.meetings<br><b>+admin meetings</b> in <i>Personen &amp; Gruppen</i> | perm.edit-group<br><b>edit group</b> in <i>Personen &amp; Gruppen</i> | perm.edit-groups-of-groupstype<br><b>edit groups of groupstype</b> in <i>Personen &amp; Gruppen</i> |
| allowed.to.administer.followup<br><b>+admin followup</b> in <i>Personen &amp; Gruppen</i>                          | perm.edit-group<br><b>edit group</b> in <i>Personen &amp; Gruppen</i>  | perm.edit-groups-of-groupstype<br><b>edit groups of groupstype</b> in <i>Personen &amp; Gruppen</i> |   |   |  |   |   |   |
| allowed.to.administer.meetings<br><b>+admin meetings</b> in <i>Personen &amp; Gruppen</i>                          | perm.edit-group<br><b>edit group</b> in <i>Personen &amp; Gruppen</i>  | perm.edit-groups-of-groupstype<br><b>edit groups of groupstype</b> in <i>Personen &amp; Gruppen</i> |   |   |  |   |   |   |

## Gruppe Teilnehmer bearbeiten

**kann Status von Teilnehmer in Gruppe bearbeiten**

**Benutzer kann bestimmte Gruppe sehen**

**Gruppe ist sichtbar für Benutzer**  
Die *bestimmte Gruppe* ist in der Liste der für den Benutzer sichtbaren Gruppen

|  |  |  |   |   |   |            |
|--|--|--|---|---|---|------------|
| Gruppen administrieren, d.h. erstellen, löschen, etc.<br><b>administer groups</b> in <i>Personen &amp; Gruppen</i><br><br>siehe auch <a href="#">Gruppensichtbarkeiten</a> | allowed.to.see.group.infos<br><b>+see group</b> in <i>Personen &amp; Gruppen</i> | Siehe versteckte Gruppe<br><b>+see hidden group</b> in <i>Personen &amp; Gruppen</i> | <p style="text-align: center;"><b>Benutzer kann Gruppen des Typs sehen</b></p> <p style="text-align: center;">Alle Gruppen vom Gruppentyp sichtbar machen (außer versteckte!)<br/><b>view groups of groupstype</b> in <i>Personen &amp; Gruppen</i></p> | Einzelne Gruppen inkl. der enthaltenen Personen einsehen (gilt auch für versteckte Gruppen)<br><b>view group</b> in <i>Personen &amp; Gruppen</i> | <p style="text-align: center;"><b>Gruppe ist offen für Selbstanmeldung oder öffentlich</b></p> <p style="text-align: center;"><a href="#">Gruppenformulare zur Registrierung nutzen</a></p> | Grup<br>zu |
|--|--|--|---|---|---|------------|

Gruppen administrieren, d.h. erstellen, löschen, etc.  
**administer groups** in *Personen & Gruppen*

perm.edit-group-memberships-of-grouptype  
**edit group memberships of grouptype** in *Personen & Gruppen*

perm.edit-group-m  
**edit group memberships of**

## Treffpunkt für Gruppe bearbeiten

kann Treffpunkte der Gruppe bearbeiten

Benutzer kann bestimmte Gruppe sehen

Gruppe ist sichtbar für Benutzer

Die bestimmte Gruppe ist in der Liste der für den Benutzer sichtbaren Gruppen

Gruppen administrieren, d.h. erstellen, löschen, etc.  
**administer groups** in *Personen & Gruppen*

siehe auch [Gruppensichtbarkeiten](#)

allowed.to.see.group.infos  
**+see group** in *Personen & Gruppen*

Siehe versteckte Gruppe  
**+see hidden group** in *Personen & Gruppen*

**Benutzer kann Gruppen des Typs sehen**

Alle Gruppen vom Gruppentyp sichtbar machen (außer versteckte!)  
**view groups of grouptype** in *Personen & Gruppen*

Einzelne Gruppen inkl. der enthaltenen Personen einsehen (gilt auch für versteckte Gruppen)  
**view group** in *Personen & Gruppen*

**Gruppe ist offen für Selbstanmeldung oder öffentlich**

[Gruppenformulare zur Registrierung nutzen](#)

Grup  
zu

Gruppen administrieren, d.h. erstellen, löschen, etc.  
**administer groups** in *Personen & Gruppen*

allowed.to.edit.group.infos  
**+edit group infos** in *Personen & Gruppen*

perm.edit-gro  
**edit group** in *Personen*

## Datenfelder einer Gruppe mit bestimmtem Sicherheitslevel sehen

Sicherheitslevel Gruppendaten  
**security level group** in *Personen & Gruppen*

Bitte nicht verwechseln mit Gruppenteilnehmerfeldern

allowed.to.see.group.infos  
**+see group** in *Personen & Gruppen*

## Gruppe sehen

kann Gruppe sehen (assert)

Benutzer kann bestimmte Gruppe sehen

Gruppe ist sichtbar für Benutzer

Die bestimmte Gruppe ist in der Liste der für den Benutzer sichtbaren Gruppen

Gruppen administrieren, d.h. erstellen, löschen, etc.  
**administer groups** in *Personen & Gruppen*

siehe auch [Gruppensichtbarkeiten](#)

allowed.to.see.group.infos  
**+see group** in *Personen & Gruppen*

Siehe versteckte Gruppe  
**+see hidden group** in *Personen & Gruppen*

**Benutzer kann Gruppen des Typs sehen**

Alle Gruppen vom Gruppentyp sichtbar machen (außer versteckte!)  
**view groups of grouptype** in *Personen & Gruppen*

Einzelne Gruppen inkl. der enthaltenen Personen einsehen (gilt auch für versteckte Gruppen)  
**view group** in *Personen & Gruppen*

**Gruppe ist offen für Selbstanmeldung oder öffentlich**

[Gruppenformulare zur Registrierung nutzen](#)

Grup  
zu

## Daten öffentlicher Gruppen auslesen

### sichtbare Gruppen auslesen

Weitere Aktionen werden durch die Sichtbarkeit von Gruppen berechtigt.

### Gruppe ist (öffentlich oder offen) und nicht versteckt

## Gruppe in Hierarchie sehen

### Gruppe ist sichtbar für eingeloggtten Benutzer

#### Gruppe ist sichtbar für Benutzer

Gruppen administrieren, d.h. erstellen, löschen, etc.  
**administer groups** in *Personen & Gruppen*

siehe auch [Gruppensichtbarkeiten](#)

allowed.to.see.group.infos  
**+see group** in *Personen & Gruppen*

Siehe versteckte Gruppe  
**+see hidden group** in *Personen & Gruppen*

#### Benutzer kann Gruppen des Typs sehen

Alle Gruppen vom Gruppentyp sichtbar machen (außer versteckte!)  
**view groups of grouptype** in *Personen & Gruppen*

Einzelne Gruppen inkl. der enthaltenen Personen einsehen (gilt auch für versteckte Gruppen)  
**view group** in *Personen & Gruppen*

#### Gruppe ist offen für Selbstanmeldung oder öffentlich

[Gruppenformulare zur Registrierung nutzen](#)

Gruppe

[Gruppe zur R](#)

## Gruppe sehen

### kann Gruppe sehen (assert)

#### Benutzer kann bestimmte Gruppe sehen

#### Gruppe ist sichtbar für Benutzer

Die *bestimmte Gruppe* ist in der Liste der für den Benutzer sichtbaren Gruppen

Gruppen administrieren, d.h. erstellen, löschen, etc.  
**administer groups** in *Personen & Gruppen*

siehe auch [Gruppensichtbarkeiten](#)

allowed.to.see.group.infos  
**+see group** in *Personen & Gruppen*

Siehe versteckte Gruppe  
**+see hidden group** in *Personen & Gruppen*

#### Benutzer kann Gruppen des Typs sehen

Alle Gruppen vom Gruppentyp sichtbar machen (außer versteckte!)  
**view groups of grouptype** in *Personen & Gruppen*

Einzelne Gruppen inkl. der enthaltenen Personen einsehen (gilt auch für versteckte Gruppen)  
**view group** in *Personen & Gruppen*

#### Gruppe ist offen für Selbstanmeldung oder öffentlich

[Gruppenformulare zur Registrierung nutzen](#)

Gruppe

[Gr](#)  
[zu](#)

## Obergruppe hinzufügen

### Gruppenhierarchie bearbeiten (assert)

#### Gruppenhierarchie bearbeiten

Gruppen administrieren, d.h. erstellen, löschen, etc.

**administer groups** in *Personen & Gruppen*

Gruppenhierarchie bearbeiten  
**+edit group hierarchy** in  
*Personen & Gruppen*

perm.edit-group  
**edit group** in  
*Personen & Gruppen*

perm.edit-groups-of-  
groupstype  
**edit groups of**  
**groupstype** in  
*Personen & Gruppen*

Gruppenhierarchie bearbeiten  
**+edit group hierarchy** in  
*Personen & Gruppen*

perm.edit-group  
**edit group** in  
*Personen & Gruppen*

perm.edit-groups-of-  
groupstype  
**edit groups of**  
**groupstype** in  
*Personen & Gruppen*

### Obergruppe entfernen bearbeiten

#### Gruppenhierarchie bearbeiten (assert)

#### Gruppenhierarchie bearbeiten

Gruppen administrieren, d.h. erstellen, löschen, etc.

**administer groups** in *Personen & Gruppen*

Gruppenhierarchie bearbeiten  
**+edit group hierarchy** in  
*Personen & Gruppen*

perm.edit-group  
**edit group** in  
*Personen & Gruppen*

perm.edit-groups-of-  
groupstype  
**edit groups of**  
**groupstype** in  
*Personen & Gruppen*

Gruppenhierarchie bearbeiten  
**+edit group hierarchy** in  
*Personen & Gruppen*

perm.edit-group  
**edit group** in  
*Personen & Gruppen*

perm.edit-groups-of-  
groupstype  
**edit groups of**  
**groupstype** in  
*Personen & Gruppen*

### Gruppen Hierarchie bearbeiten

#### Gruppenhierarchie bearbeiten (assert)

#### Gruppenhierarchie bearbeiten

Gruppen administrieren, d.h. erstellen, löschen, etc.

**administer groups** in *Personen & Gruppen*

Gruppenhierarchie bearbeiten  
**+edit group hierarchy** in  
*Personen & Gruppen*

perm.edit-group  
**edit group** in  
*Personen & Gruppen*

perm.edit-groups-of-  
groupstype  
**edit groups of**  
**groupstype** in  
*Personen & Gruppen*

Gruppenhierarchie bearbeiten  
**+edit group hierarchy** in  
*Personen & Gruppen*

perm.edit-group  
**edit group** in  
*Personen & Gruppen*

perm.edit-groups-of-  
groupstype  
**edit groups of**  
**groupstype** in  
*Personen & Gruppen*

### Gruppenhomepage einrichten

#### Gruppe bearbeiten

Benutzer kann Gruppe bearbeiten

Gruppen administrieren, d.h. erstellen, löschen, etc.  
**administer groups** in *Personen & Gruppen*

perm.edit-group  
**edit group** in *Personen & Gruppen*

perm.edit-groups-of-grouptype  
**edit groups of grouptype** in *Personen & Gruppen*

Gruppeneigenschaften editieren  
**+edit group basic settings** in *Personen & Gruppen*

## Gruppenhomepage bearbeiten

### Gruppe bearbeiten

#### Benutzer kann Gruppe bearbeiten

Gruppen administrieren, d.h. erstellen, löschen, etc.  
**administer groups** in *Personen & Gruppen*

perm.edit-group  
**edit group** in *Personen & Gruppen*

perm.edit-groups-of-grouptype  
**edit groups of grouptype** in *Personen & Gruppen*

Gruppeneigenschaften editieren  
**+edit group basic settings** in *Personen & Gruppen*

## Gruppenbild bearbeiten

### Benutzer kann Gruppeninfos bearbeiten

Gruppen administrieren, d.h. erstellen, löschen, etc.  
**administer groups** in *Personen & Gruppen*

perm.edit-group  
**edit group** in *Personen & Gruppen*

perm.edit-groups-of-grouptype  
**edit groups of grouptype** in *Personen & Gruppen*

allowed.to.edit.group.infos  
**+edit group infos** in *Personen & Gruppen*

## Gruppen E-Mails empfangen

### kann E-Mails empfangen

- 
- 
- 
- 

ist eingeloggt  
hat email adresse  
ist nicht archiviert  
ist aktiv  
hat Einladung akzeptiert

Bekomme E-Mails bei Änderungen  
**+get emails** in *Personen & Gruppen*

## Gruppentreffen erstellen

### kann auf Gruppentreffen zugreifen

## Gruppentreffen auf andere Gruppe verschieben

Gruppen administrieren, d.h. erstellen, löschen, etc.  
**administer groups** in *Personen & Gruppen*

Gruppentreffen einsehen und durchführen  
**+do group meeting** in *Personen & Gruppen*

perm.edit-group  
**edit group** in *Personen & Gruppen*  
von Gruppe

Gruppentreffen einsehen und durchführen  
**+do group meeting** in *Personen & Gruppen*  
nach Gruppe

perm.edit-groups-of-grouptype  
**edit groups of grouptype** in *Personen & Gruppen*  
nach Gruppe

## Gruppe Teilnehmer löschen

### kann Teilnehmer in Gruppe löschen

Gruppen administrieren, d.h. erstellen, löschen, etc.  
**administer groups** in *Personen & Gruppen*

perm.edit-groups-of-grouptype  
**edit group memberships of grouptype** in *Personen & Gruppen*

perm.edit-groups-of-grouptype  
**edit group memberships of group** in *Personen & Gruppen*

Gruppen administrieren, d.h. erstellen, löschen, etc.

allowed.to.see.group.infos  
**+see group** in *Personen & Gruppen*

Siehe versteckte Gruppe

**Benutzer kann Gruppen des Typs sehen**

Ben

Gruppe

Die bestimmte Gruppe ist in o

E

G

i

administer groups in Personen & Gruppen

siehe auch [Gruppensichtbarkeiten](#)

+see hidden group in Personen & Gruppen

Alle Gruppen vom Gruppentyp sichtbar machen (außer versteckte!) view groups of grouptype in Personen & Gruppen

## Gruppenmitgliedsfeldwert über Placeholder sehen

kann zusätzliches Gruppenmitgliedsfeld sehen

Sicherheitslevel für Gruppenmitgliedsfelder

Gruppen administrieren, d.h. erstellen, löschen, etc.  
administer groups in Personen & Gruppen

perm.edit-group-memberships-of-group  
edit group memberships of group in Personen & Gruppen

allowed.to.see.groupmemberfields  
+see groupmemberfields in Personen & Gruppen  
Sicherheitslevel der Gruppenmitgliedsfelder

## Mitglieds-Statistik in Gruppe sehen

kann Gruppe sehen (assert)

Benutzer kann bestimmte Gruppe sehen

Gruppe ist sichtbar für Benutzer

Die bestimmte Gruppe ist in der Liste der für den Benutzer sichtbaren Gruppen

Gruppen administrieren, d.h. erstellen, löschen, etc.  
administer groups in Personen & Gruppen  
siehe auch [Gruppensichtbarkeiten](#)

allowed.to.see.group.infos  
+see group in Personen & Gruppen

Siehe versteckte Gruppe  
+see hidden group in Personen & Gruppen

**Benutzer kann Gruppen des Typs sehen**  
Alle Gruppen vom Gruppentyp sichtbar machen (außer versteckte!)  
view groups of grouptype in Personen & Gruppen

Einzelne Gruppen inkl. der enthaltenen Personen einsehen (gilt auch für versteckte Gruppen)  
view group in Personen & Gruppen

Gruppe ist offen für Selbstanmeldung oder öffentlich  
[Gruppenformulare zur Registrierung nutzen](#)

Grup  
zu

Gruppenmitglieder sehen

Benutzer kann bestimmte Gruppe sehen

Gruppe ist sichtbar für Benutzer

Die bestimmte Gruppe ist in der Liste der für den Benutzer sichtbaren Gruppen

Gruppen administrieren, d.h. erstellen, löschen, etc.  
administer groups in Personen & Gruppen

allowed.to.see.group.infos  
+see group in Personen & Gruppen

Siehe versteckte Gruppe  
+see hidden group in

**Benutzer kann Gruppen des Typs sehen**  
Alle Gruppen

Einzelne Gruppen inkl. der enthaltenen Personen einsehen

Gruppe ist offen für Selbstanmeldung oder öffentlich  
[Gruppenformulare zur Registrierung](#)

Grup  
zu

siehe auch [Gruppensichtbarkeiten](#)

Personen & Gruppen

vom Gruppentyp sichtbar machen (außer versteckte!) **view groups of grouptype** in *Personen & Gruppen*

(gilt auch für versteckte Gruppen) **view group** in *Personen & Gruppen*

[nutzen](#)

## Zusätzliche Gruppenteilnehmerfelder löschen

Gruppen administrieren, d.h. erstellen, löschen, etc.  
**administer groups** in *Personen & Gruppen*

perm.edit-group  
**edit group** in *Personen & Gruppen*

perm.edit-groups-of-grouptype  
**edit groups of grouptype** in *Personen & Gruppen*

Gruppenfelder administrieren  
**+admin group fields** in *Personen & Gruppen*

## Zusätzliche Gruppenteilnehmerfelder bearbeiten

Gruppen administrieren, d.h. erstellen, löschen, etc.  
**administer groups** in *Personen & Gruppen*

perm.edit-group  
**edit group** in *Personen & Gruppen*

perm.edit-groups-of-grouptype  
**edit groups of grouptype** in *Personen & Gruppen*

Gruppenfelder administrieren  
**+admin group fields** in *Personen & Gruppen*

## Gruppenmitglieder bekommen

kann Gruppe sehen (assert)

Benutzer kann bestimmte Gruppe sehen

Gruppe ist sichtbar für Benutzer

Die *bestimmte Gruppe* ist in der Liste der für den Benutzer sichtbaren Gruppen

Gruppen administrieren, d.h. erstellen, löschen, etc.  
**administer groups** in *Personen & Gruppen*

siehe auch [Gruppensichtbarkeiten](#)

allowed.to.see.group.infos  
**+see group** in *Personen & Gruppen*

Siehe versteckte Gruppe  
**+see hidden group** in *Personen & Gruppen*

**Benutzer kann Gruppen des Typs sehen**

Alle Gruppen vom Gruppentyp sichtbar machen (außer versteckte!) **view groups of grouptype** in *Personen & Gruppen*

Einzelne Gruppen inkl. der enthaltenen Personen einsehen (gilt auch für versteckte Gruppen) **view group** in *Personen & Gruppen*

Gruppe ist offen für Selbstanmeldung oder öffentlich

[Gruppenformulare zur Registrierung nutzen](#)

Grup  
zu

Gruppenmitglieder sehen

Benutzer kann bestimmte Gruppe sehen

Gruppe ist sichtbar für Benutzer

Die *bestimmte Gruppe* ist in der Liste der für den Benutzer sichtbaren Gruppen

Gruppen administrieren, d.h. erstellen, löschen, etc.  
**administer groups** in *Personen & Gruppen*

allowed.to.see.group.infos  
**+see group** in *Personen & Gruppen*

Siehe versteckte Gruppe  
**+see hidden group** in

**Benutzer kann Gruppen des Typs sehen**

Alle Gruppen

Einzelne Gruppen inkl. der enthaltenen Personen einsehen

Gruppe ist offen für Selbstanmeldung oder öffentlich

[Gruppenformulare zur Registrierung nutzen](#)

Grup  
zu

siehe auch [Gruppensichtbarkeiten](#)

Personen & Gruppen

vom Gruppentyp sichtbar machen (außer versteckte!)  
**view groups of grouptype** in *Personen & Gruppen*

(gilt auch für versteckte Gruppen)  
**view group** in *Personen & Gruppen*

## Alle Gruppenmitglieder sehen

### Alle Gruppenmitglieder sehen

Berechtigungen anpassen  
**administer persons** in *Churchcore*

## Alte Gruppenmitgliedschaftsdaten sehen

Historie eines Datensatzes ansehen  
**view history** in *Personen & Gruppen*

Historie eines Datensatzes ansehen  
**+view history** in *Personen & Gruppen*

## Neuigkeiten aus Gruppe sehen

### Benutzer hat Berechtigung auf Gruppe

get groups with child and parent ids where \$userId is in. See auth for allowed group membership

**Benutzer ist Teilnehmer in Gruppe**

**ist Untergruppe von Gruppe mit 'ist Teilnehmer'**

Einzelne Gruppen inkl. der enthaltenen Personen einsehen (gilt auch für versteckte Gruppen)  
**view group** in *Personen & Gruppen*

## sichtbaren Sicherheitslevel für Notiz an [Gruppe] berechnen

### Erlaubten Sicherheitslevel auslesen

Verwendung siehe "sichtbaren Sicherheitslevel für Notiz an [Objekt] berechnen"

**betrifft eingeloggte Person**

**Sichtbaren Sicherheitslevel für eigene Daten auslesen**

Sicherheitslevel eigene Daten sehen  
**security level view own data** in *Personen & Gruppen*

Sicherheitslevel eigene Daten bearbeiten  
**security level edit own data** in *Personen & Gruppen*

Sicherheitslevel Personendaten  
**security level person** in *Personen & Gruppen*

**Gruppen für Benutzer auslesen**

Darf Felder der Personen sehen (und damit in der Personenliste auch die Personen)  
**+see persons** in *Personen & Gruppen*

## [gruppe] verwendet Sicherheitslevel für Notizen

**wahr**

Verwendung siehe "[Objekt] verwendet Sicherheitslevel für Notizen"

## Darf [Gruppe] im Zusammenhang mit seinen Notizen sehen

**kann Gruppe sehen (assert)**

Verwendung siehe "Darf [objekt] im Zusammenhang mit seinen Notizen sehen"

**Benutzer kann bestimmte Gruppe sehen**

## Gruppe ist sichtbar für Benutzer

Die bestimmte Gruppe ist in der Liste der für den Benutzer sichtbaren Gruppen

Gruppen administrieren, d.h. erstellen, löschen, etc.  
**administer groups** in *Personen & Gruppen*

siehe auch [Gruppensichtbarkeiten](#)

allowed.to.see.group.infos  
**+see group** in *Personen & Gruppen*

Siehe versteckte Gruppe  
**+see hidden group** in *Personen & Gruppen*

**Benutzer kann Gruppen des Typs sehen**

Alle Gruppen vom Gruppentyp sichtbar machen (außer versteckte!)  
**view groups of grouptype** in *Personen & Gruppen*

Einzelne Gruppen inkl. der enthaltenen Personen einsehen (gilt auch für versteckte Gruppen)  
**view group** in *Personen & Gruppen*

**Gruppe ist offen für Selbstanmeldung oder öffentlich**

[Gruppenformulare zur Registrierung nutzen](#)

Grup

zu

## Benachrichtigung über Beitritt zu Gruppe senden

### Benutzer kann Gruppe bearbeiten

Gruppen administrieren, d.h. erstellen, löschen, etc.  
**administer groups** in *Personen & Gruppen*

perm.edit-group  
**edit group** in *Personen & Gruppen*

perm.edit-groups-of-grouptype  
**edit groups of grouptype** in *Personen & Gruppen*

Gruppeneigenschaften editieren  
**+edit group basic settings** in *Personen & Gruppen*

## Treffpunkt der Gruppe anlegen

### Felder der Gruppe bearbeiten (assert)

Gruppen administrieren, d.h. erstellen, löschen, etc.  
**administer groups** in *Personen & Gruppen*

#### Feld ist ein Follow-Up Feld

allowed.to.administer.followup  
**+admin followup** in *Personen & Gruppen*

perm.edit-group  
**edit group** in *Personen & Gruppen*

perm.edit-groups-of-grouptype  
**edit groups of grouptype** in *Personen & Gruppen*

#### Feld ist ein Gruppen-Treffen Feld

allowed.to.administer.meetings  
**+admin meetings** in *Personen & Gruppen*

perm.edit-group  
**edit group** in *Personen & Gruppen*

perm.edit-groups-of-grouptype  
**edit groups of grouptype** in *Personen & Gruppen*

## Treffpunkt der Gruppe löschen

### Felder der Gruppe bearbeiten (assert)

Gruppen administrieren, d.h. erstellen, löschen, etc.  
**administer groups** in *Personen & Gruppen*

#### Feld ist ein Follow-Up Feld

allowed.to.administer.followup  
**+admin followup** in *Personen & Gruppen*

perm.edit-group  
**edit group** in *Personen & Gruppen*

perm.edit-groups-of-grouptype  
**edit groups of grouptype** in *Personen & Gruppen*

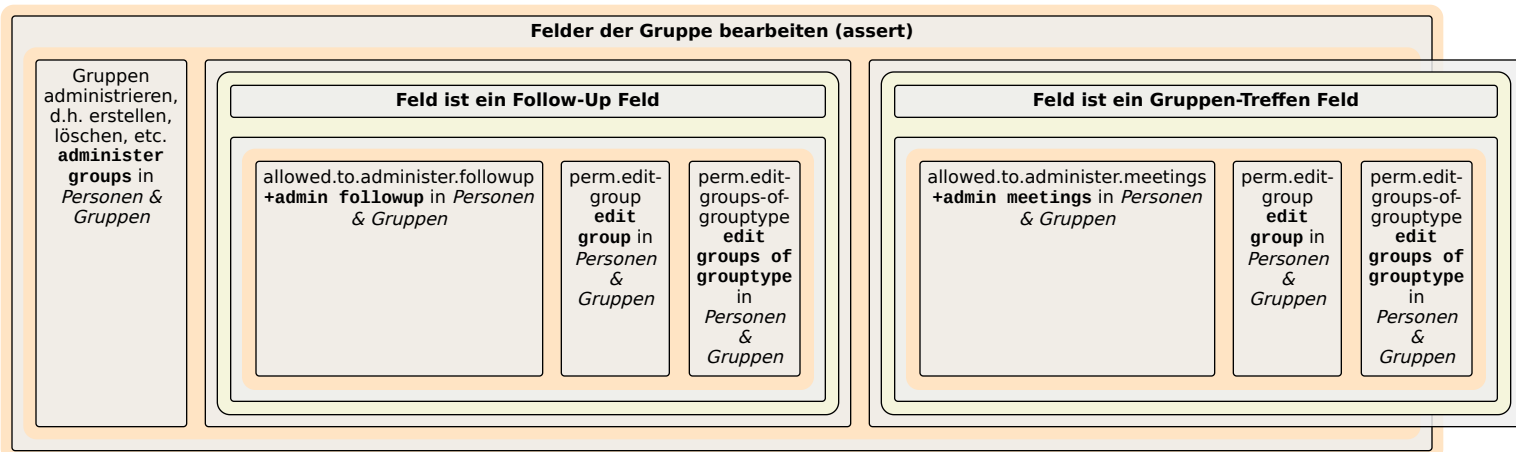
#### Feld ist ein Gruppen-Treffen Feld

allowed.to.administer.meetings  
**+admin meetings** in *Personen & Gruppen*

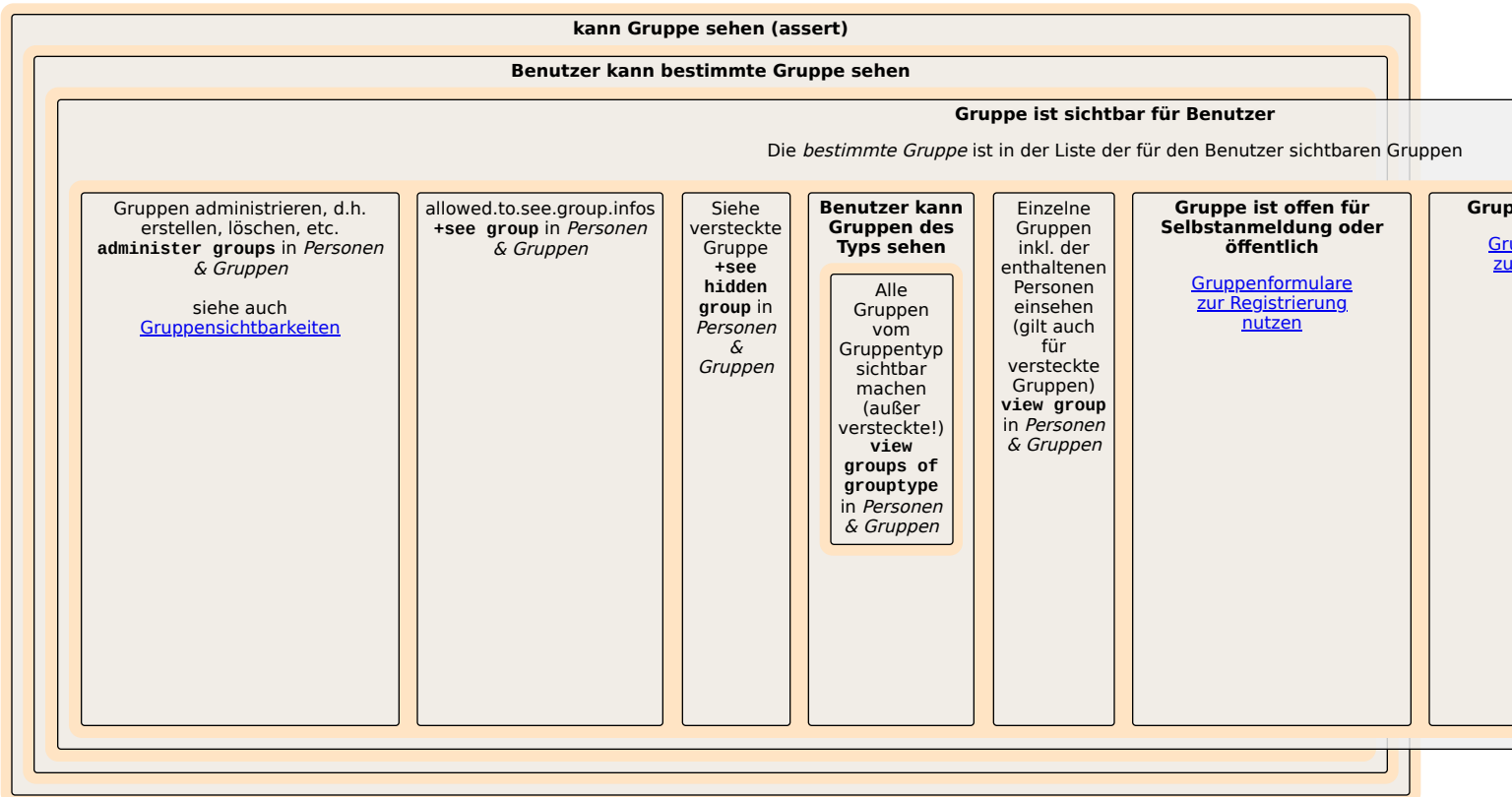
perm.edit-group  
**edit group** in *Personen & Gruppen*

perm.edit-groups-of-grouptype  
**edit groups of grouptype** in *Personen & Gruppen*

## Treffpunkt der Gruppe bearbeiten



## Treffpunkt der Gruppe sehen



## Anträge E-Mail zur Teilnehmer an Leiter von Gruppe senden



in Personen & Gruppen

GroupFeature Signup kann

### Gruppe Mitgliedschaft beantragen

Benutzer kann Gruppenanmeldung nutzen (assert)

Benutzer kann Gruppenanmeldung nutzen

Anonymer Benutzer (also nicht angemeldet)

Gruppe ist öffentlich, sichtbar, aktiv, noch nicht beendet

Benutzer kann bestimmte

Gruppe ist sichtbar für Benutzer

Die bestimmte Gruppe ist in der Liste der für den Benutzer

Gruppen administrieren, d.h. erstellen, löschen, etc.  
`administer groups` in *Personen & Gruppen*  
siehe auch [Gruppensichtbarkeiten](#)

`allowed.to.see.group.infos`  
`+see group` in *Personen & Gruppen*

Siehe versteckte Gruppe  
`+see hidden group` in *Personen & Gruppen*

**Benutzer kann Gruppen des Typs sehen**  
Alle Gruppen vom Gruppentyp sichtbar machen (außer versteckte!)  
`view groups of grouptype` in *Personen & Gruppen*

Einzelne Gruppen inkl. der enthaltenen Personen einsehen (gilt auch für versteckte Gruppen)  
`view group` in *Personen & Gruppen*

Gruppe Selbstverwaltung  
[Gruppen zur Verfügung](#)

GroupFeature Signup kann

### alle Gruppenrollen auslesen

kann Gruppe sehen (assert)

Benutzer kann bestimmte Gruppe sehen

Gruppe ist sichtbar für Benutzer

Die bestimmte Gruppe ist in der Liste der für den Benutzer sichtbaren Gruppen

Gruppen administrieren, d.h. erstellen, löschen, etc.  
**administer groups** in *Personen & Gruppen*

siehe auch [Gruppensichtbarkeiten](#)

allowed.to.see.group.infos  
**+see group** in *Personen & Gruppen*

Siehe versteckte Gruppe  
**+see hidden group** in *Personen & Gruppen*

**Benutzer kann Gruppen des Typs sehen**

Alle Gruppen vom Gruppentyp sichtbar machen (außer versteckte!)  
**view groups of grouptype** in *Personen & Gruppen*

Einzelne Gruppen inkl. der enthaltenen Personen einsehen (gilt auch für versteckte Gruppen)  
**view group** in *Personen & Gruppen*

**Gruppe ist offen für Selbstanmeldung oder öffentlich**

[Gruppenformulare zur Registrierung nutzen](#)

Grup  
zu

## Gruppenrollen bearbeiten

kann Gruppenrolle bearbeiten

Kann chat lesen

Kann chat schreiben

Gruppen administrieren, d.h. erstellen, löschen, etc.  
**administer groups** in *Personen & Gruppen*

Gruppen-Chat administrieren  
**+admin group chat** in *Personen & Gruppen*

perm.edit-group  
**edit group** in *Personen & Gruppen*

perm.edit-groups-of-grouptype  
**edit groups of grouptype** in *Personen & Gruppen*

Gruppen administrieren, d.h. erstellen, löschen, etc.  
**administer groups** in *Personen & Gruppen*

betrifft Wachstumspfad QRcode, ZweiFaktor-Authentifizierung und aktiv

kann Gruppe sehen (assert)

Benutzer kann bestimmte Gruppe sehen

Gruppe ist sichtbar für Benutzer

Die *bestimmte Gruppe* ist in der Liste der für den Benutzer sichtbaren Gruppen

Gruppen administrieren, d.h. erstellen, löschen, etc.  
**administer groups** in *Personen & Gruppen*

siehe auch [Gruppensichtbarkeiten](#)

allowed.to.see.group.infos  
**+see group** in *Personen & Gruppen*

Siehe versteckte Gruppe  
**+see hidden group** in *Personen & Gruppen*

**Benutzer kann Gruppen des Typs sehen**

Alle Gruppen vom Gruppentyp sichtbar machen (außer versteckte!)  
**view groups of grouptype** in *Personen & Gruppen*

Einzelne Gruppen inkl. der enthaltenen Personen einsehen (gilt auch für versteckte Gruppen)  
**view group** in *Personen & Gruppen*

**Gruppe ist offen für Selbstanmeldung oder öffentlich**

[Gruppenformulare zur Registrierung nutzen](#)

Grup  
zu

## nur eigene Mitgliedschaft einer Gruppe sehen bei Personen und Gruppen

allowed.to.see.group.infos  
**+see group** in *Personen & Gruppen*

Darf Felder der Personen sehen (und damit in der Personenliste auch die Personen)  
**+see persons** in *Personen & Gruppen*

**Achtung:** wenn nur die eigene Mitgliedschaft gezeigt werden soll darf '+see persons' nicht gesetzt sein, da dieses Recht zur Ansicht anderer Teilnehmer führen würde. Auf diese Weise sieht man die Gruppe und sich selbst in der Gruppe.

## Statistiken über Beiträge in der Gruppe sehen

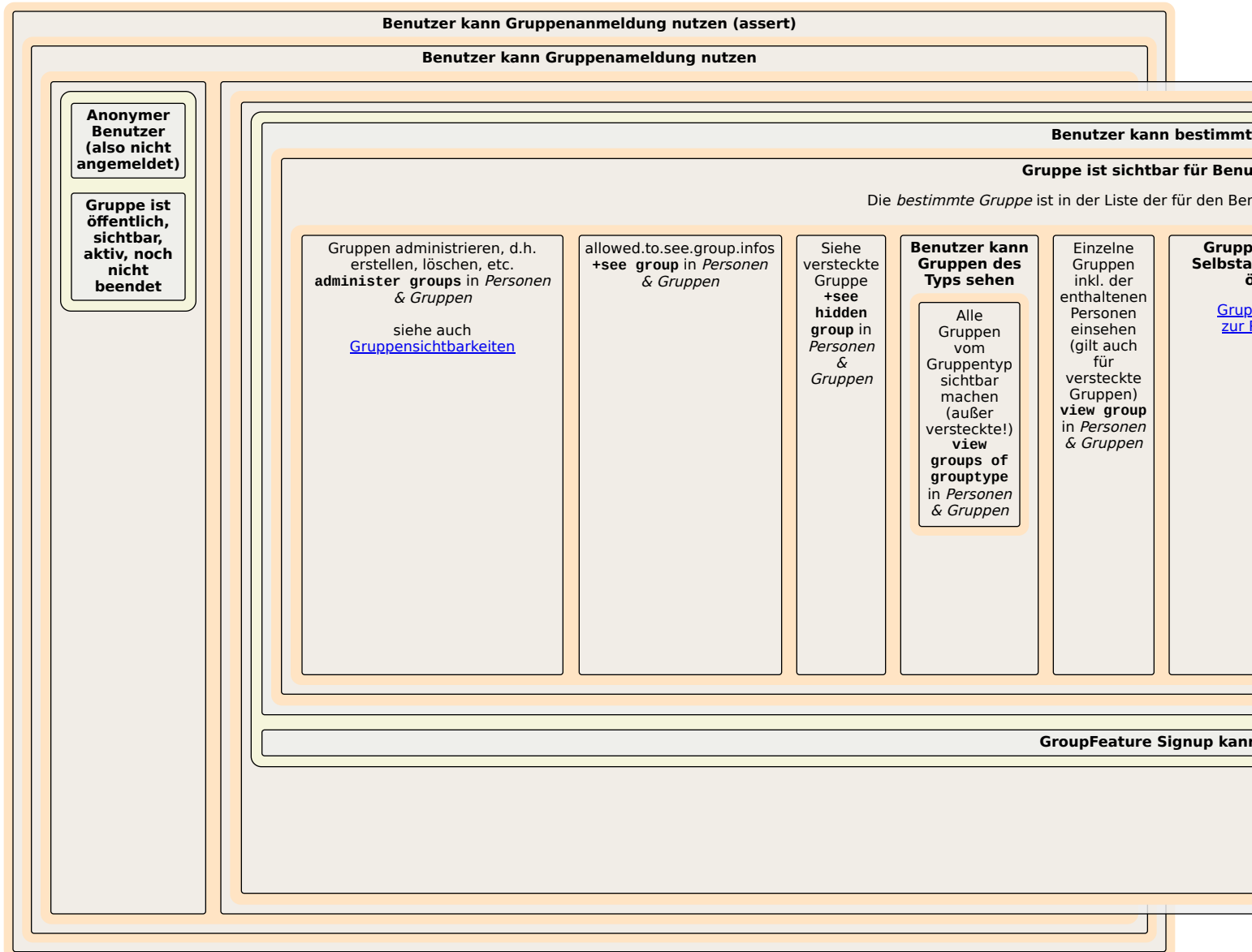
Gruppen administrieren, d.h. erstellen, löschen, etc.  
**administer groups** in *Personen & Gruppen*

perm.edit-group  
**edit group** in *Personen & Gruppen*

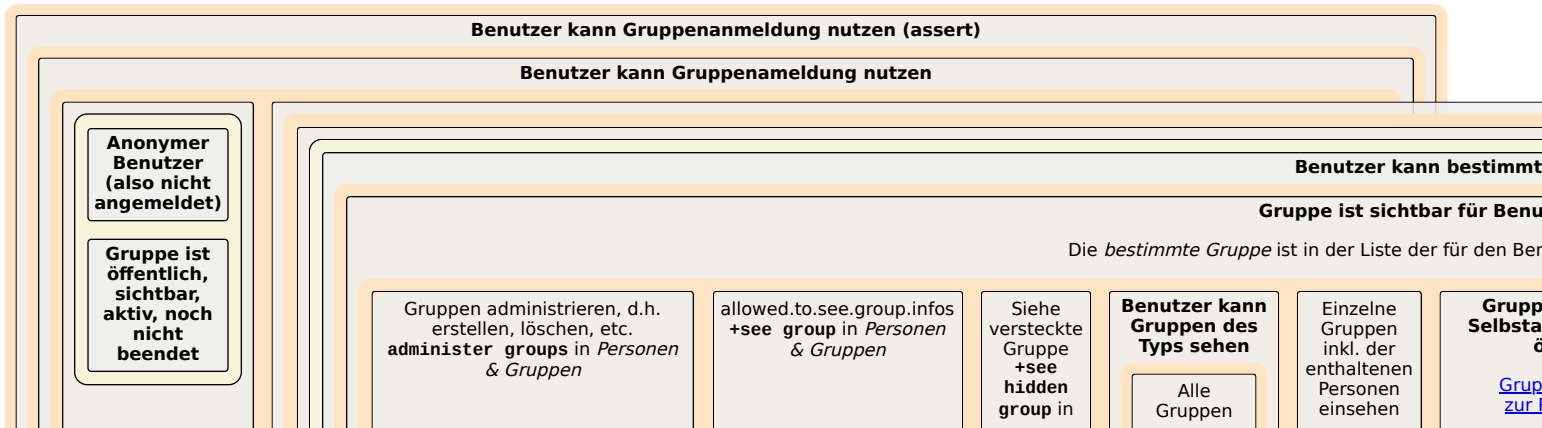
perm.edit-groups-of-grouptype  
**edit groups of grouptype** in *Personen & Gruppen*

Gruppeneigenschaften editieren  
**+edit group basic settings** in *Personen & Gruppen*

## von Gruppe abmelden



## Abmeldedaten sehen



siehe auch [Gruppensichtbarkeiten](#)

Personen & Gruppen

vom Gruppentyp sichtbar machen (außer versteckte!) **view groups of grouptype** in *Personen & Gruppen*

(gilt auch für versteckte Gruppen) **view group** in *Personen & Gruppen*

GroupFeature Signup kann

## Formular für Anmeldung zu Gruppe aufrufen

Benutzer kann Gruppenanmeldung nutzen (assert)

Benutzer kann Gruppenanmeldung nutzen

Anonymer Benutzer (also nicht angemeldet)

Gruppe ist öffentlich, sichtbar, aktiv, noch nicht beendet

Benutzer kann bestimmte

Gruppe ist sichtbar für Benutzer

Die *bestimmte Gruppe* ist in der Liste der für den Benutzer

Gruppen administrieren, d.h. erstellen, löschen, etc. **administer groups** in *Personen & Gruppen*

siehe auch [Gruppensichtbarkeiten](#)

allowed.to.see.group.infos **+see group** in *Personen & Gruppen*

Siehe versteckte Gruppe **+see hidden group** in *Personen & Gruppen*

Benutzer kann Gruppen des Typs sehen

Alle Gruppen vom Gruppentyp sichtbar machen (außer versteckte!) **view groups of grouptype** in *Personen & Gruppen*

Einzelne Gruppen inkl. der enthaltenen Personen einsehen (gilt auch für versteckte Gruppen) **view group** in *Personen & Gruppen*

Gruppen selbstständig

[Gruppen zur Liste](#)

GroupFeature Signup kann

## Gruppenchat starten oder stoppen

## Gruppenstatistik löschen

Gruppen administrieren, d.h. erstellen, löschen, etc.  
**administer groups** in *Personen & Gruppen*

perm.edit-group  
**edit group** in *Personen & Gruppen*

perm.edit-groups-of-grouptype  
**edit groups of grouptype** in *Personen & Gruppen*

Gruppentreffen einsehen und durchführen  
**+do group meeting** in *Personen & Gruppen*

## Gruppenstatistik sehen

kann Gruppe sehen (assert)

Benutzer kann bestimmte Gruppe sehen

Gruppe ist sichtbar für Benutzer

Die *bestimmte Gruppe* ist in der Liste der für den Benutzer sichtbaren Gruppen

Gruppen administrieren, d.h. erstellen, löschen, etc.  
**administer groups** in *Personen & Gruppen*

siehe auch [Gruppensichtbarkeiten](#)

allowed.to.see.group.infos  
**+see group** in *Personen & Gruppen*

Siehe versteckte Gruppe  
**+see hidden group** in *Personen & Gruppen*

**Benutzer kann Gruppen des Typs sehen**

Alle Gruppen vom Gruppentyp sichtbar machen (außer versteckte!)  
**view groups of grouptype** in *Personen & Gruppen*

Einzelne Gruppen inkl. der enthaltenen Personen einsehen (gilt auch für versteckte Gruppen)  
**view group** in *Personen & Gruppen*

**Gruppe ist offen für Selbstanmeldung oder öffentlich**

[Gruppenformulare zur Registrierung nutzen](#)

Grup  
 zu

## Gruppe abonnieren

**ist kein Teilnehmer in der Gruppe**

Das bedeutet im Detail

- 
- 

ist nicht als Teilnehmer eingetragen  
 ist als Teilnehmer eingetragen, hat aber keinen Mitgliedsstat  
 ist als Teilnehmer eingetragen mit Mitgliedsstatus == 'gelösch

**Gruppe ist sichtbar für eingeloggten Benutzer**

**Gruppe ist sichtbar für Benutzer**

Gruppen administrieren, d.h. erstellen, löschen, etc.  
**administer groups** in *Personen & Gruppen*

siehe auch [Gruppensichtbarkeiten](#)

allowed.to.see.group.infos  
**+see group** in *Personen & Gruppen*

Siehe versteckte Gruppe  
**+see hidden group** in *Personen & Gruppen*

**Benutzer kann Gruppen des Typs sehen**

Alle Gruppen vom Gruppentyp sichtbar machen (außer versteckte!)  
**view groups of grouptype** in *Personen & Gruppen*

Einzelne Gruppen inkl. der enthaltenen Personen einsehen (gilt auch für versteckte Gruppen)  
**view group** in *Personen & Gruppen*

**Gruppe ist offen für Selbstanmeldung oder öffentlich**

[Gruppenformulare zur Registrierung nutzen](#)

## Tag an einer Gruppe löschen

### Tag an Gruppen anbringen

Benutzer kann bestimmte Gruppe sehen

Gruppe ist sichtbar für Benutzer

Die *bestimmte Gruppe* ist in der Liste der für den Benutzer sichtbaren Gruppen

Gruppen administrieren, d.h. erstellen, löschen, etc.  
**administer groups** in *Personen & Gruppen*

siehe auch [Gruppensichtbarkeiten](#)

allowed.to.see.group.infos  
**+see group** in *Personen & Gruppen*

Siehe versteckte Gruppe  
**+see hidden group** in *Personen & Gruppen*

**Benutzer kann Gruppen des Typs sehen**

Alle Gruppen vom Gruppentyp sichtbar machen (außer versteckte!)  
**view groups of grouptype** in *Personen & Gruppen*

Einzelne Gruppen inkl. der enthaltenen Personen einsehen (gilt auch für versteckte Gruppen)  
**view group** in *Personen & Gruppen*

**Gruppe ist offen für Selbstanmeldung oder öffentlich**

[Gruppenformulare zur Registrierung nutzen](#)

Gruppen administrieren, d.h. erstellen, löschen, etc.  
**administer groups** in *Personen & Gruppen*

Gruppeneigenschaften editieren  
**+edit group basic settings** in *Personen & Gruppen*

perm.edit  
**edit group** in *Personen & Gruppen*

## Gruppen und Tags sehen

### Benutzer hat Berechtigung auf Gruppe

get groups with child and parent ids where \$userPid is in. See auth for allowed group membership

**Benutzer ist Teilnehmer in Gruppe**

**ist Untergruppe von Gruppe mit 'ist Teilnehmer'**

Einzelne Gruppen inkl. der enthaltenen Personen einsehen (gilt auch für versteckte Gruppen)  
**view group** in *Personen & Gruppen*

Alle Personen des jeweiligen Bereiches sichtbar machen  
**view alldata** in *Personen & Gruppen*

### sichtbare Gruppen auslesen

Weitere Aktionen werden durch die Sichtbarkeit von Gruppen berechtigt.

## Gruppe bearbeiten

### Benutzer kann Gruppe bearbeiten

Gruppen administrieren, d.h. erstellen, löschen, etc.  
**administer groups** in *Personen & Gruppen*

perm.edit-group  
**edit group** in *Personen & Gruppen*

perm.edit-groups-of-grouptype  
**edit groups of grouptype** in *Personen & Gruppen*

Gruppeneigenschaften editieren  
**+edit group basic settings** in *Personen & Gruppen*

## Kann Gruppe sehen

### kann Gruppe sehen (assert)

#### Benutzer kann bestimmte Gruppe sehen

#### Gruppe ist sichtbar für Benutzer

Die *bestimmte Gruppe* ist in der Liste der für den Benutzer sichtbaren Gruppen

Gruppen administrieren, d.h. erstellen, löschen, etc.  
**administer groups** in *Personen & Gruppen*

siehe auch  
[Gruppensichtbarkeiten](#)

allowed.to.see.group.infos  
**+see group** in *Personen & Gruppen*

Siehe versteckte Gruppe  
**+see hidden group** in *Personen & Gruppen*

#### Benutzer kann Gruppen des Typs sehen

Alle Gruppen vom Gruppentyp sichtbar machen (außer versteckte!)  
**view groups of grouptype** in *Personen & Gruppen*

Einzelne Gruppen inkl. der enthaltenen Personen einsehen (gilt auch für versteckte Gruppen)  
**view group** in *Personen & Gruppen*

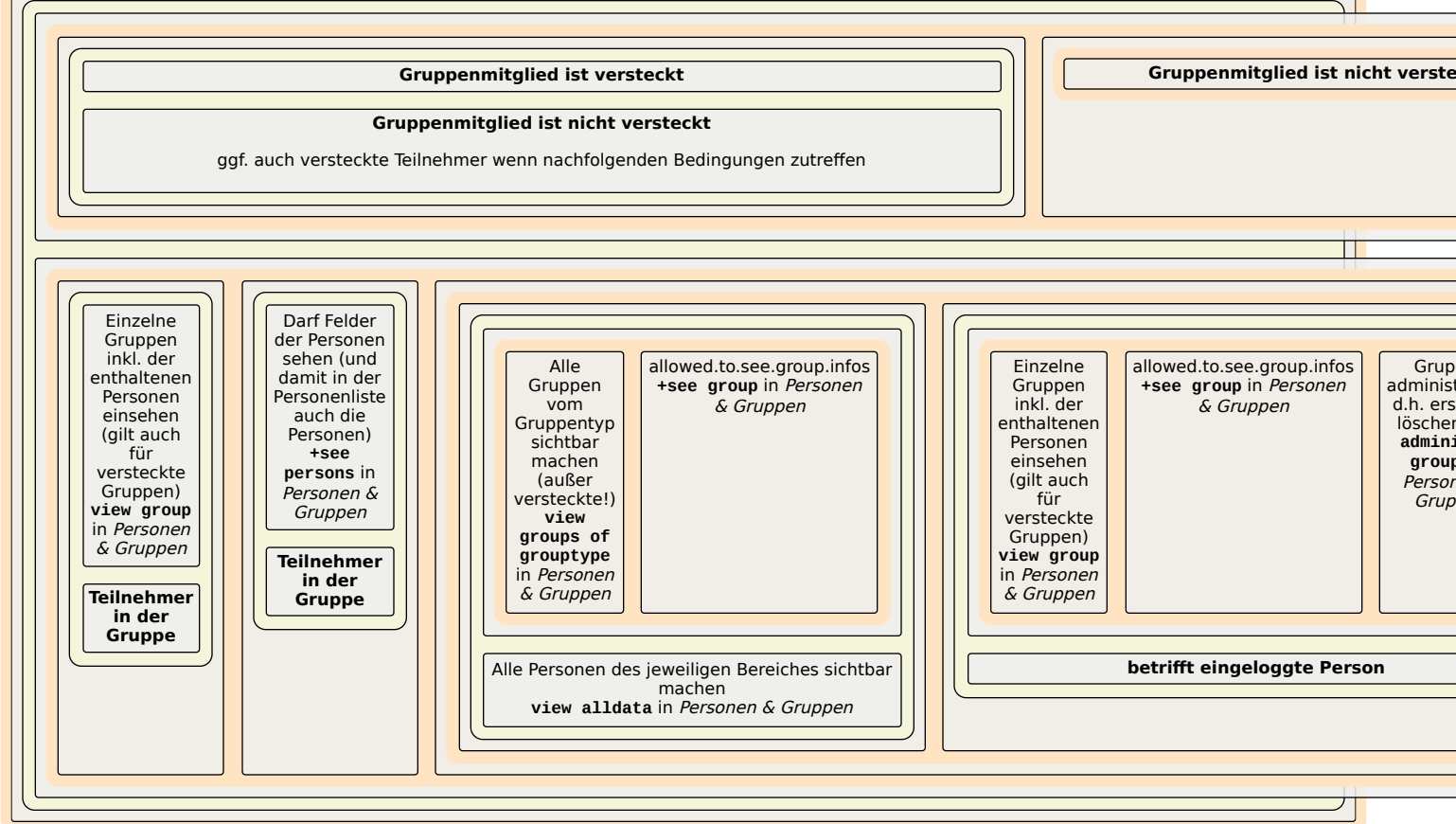
#### Gruppe ist offen für Selbstanmeldung oder öffentlich

[Gruppenformulare zur Registrierung nutzen](#)

Grup  
[Gr](#)  
[zu](#)

## sichtbare Gruppenmitglieder filtern

### sichtbare Gruppenmitglieder auslesen



## Gruppenkategorie erstellen

Stammdaten editieren  
**edit masterdata** in *Personen & Gruppen*

## Gruppenkategorie löschen

Stammdaten editieren  
**edit masterdata** in *Personen & Gruppen*

## Gruppenkategorie bearbeiten

Stammdaten editieren  
**edit masterdata** in *Personen & Gruppen*

## Gruppentreffen absagen

kann auf bestimmtes Gruppentreffen zugreifen

## Gruppentreffen Statistik löschen

kann auf bestimmtes Gruppentreffen zugreifen

## Gruppentreffen auflisten

kann auf Gruppentreffen zugreifen

## Gruppentreffen checkin Angaben zu Statistik speichern

kann auf bestimmtes Gruppentreffen zugreifen

## Gruppentreffen Angaben zu Statistik speichern

kann auf bestimmtes Gruppentreffen zugreifen

## Gruppentreffen auswerten (Statistik)

## Gruppentreffen erstellen

kann Gruppe sehen (assert)

Benutzer kann bestimmte Gruppe sehen

Gruppe ist sichtbar für Benutzer

Die *bestimmte Gruppe* ist in der Liste der für den Benutzer sichtbaren Gruppen

|  |  |  |  |   |  |
|--|--|--|--|---|--|
| Gruppen administrieren, d.h. erstellen, löschen, etc.<br><b>administer groups</b> in <i>Personen &amp; Gruppen</i><br><br>siehe auch <a href="#">Gruppensichtbarkeiten</a> | allowed.to.see.group.infos<br><b>+see group</b> in <i>Personen &amp; Gruppen</i> | Siehe versteckte Gruppe<br><b>+see hidden group</b> in <i>Personen &amp; Gruppen</i> | <b>Benutzer kann Gruppen des Typs sehen</b><br><br>Alle Gruppen vom Gruppentyp sichtbar machen (außer versteckte!)<br><b>view groups of grouptype</b> in <i>Personen &amp; Gruppen</i> | Einzelne Gruppen inkl. der enthaltenen Personen einsehen (gilt auch für versteckte Gruppen)<br><b>view group</b> in <i>Personen &amp; Gruppen</i> | <b>Gruppe ist offen für Selbstanmeldung oder öffentlich</b><br><br><a href="#">Gruppenformulare zur Registrierung nutzen</a> |
|--|--|--|--|---|--|

kann Gruppentreffen organisieren

Benutzer kann bestimmte Gruppentreffen organisieren

Gruppe ist sichtbar für Benutzer

Die *bestimmte Gruppe* ist in der Liste der für den Benutzer sichtbaren Gruppen

|   |  |  |  |  |   |  |
|---|--|--|--|--|---|--|
| Berechtigungen anpassen<br><b>administer persons</b> in <i>Churchcore</i> | Gruppen administrieren, d.h. erstellen, löschen, etc.<br><b>administer groups</b> in <i>Personen &amp; Gruppen</i><br><br>siehe auch <a href="#">Gruppensichtbarkeiten</a> | allowed.to.see.group.infos<br><b>+see group</b> in <i>Personen &amp; Gruppen</i> | Siehe versteckte Gruppe<br><b>+see hidden group</b> in <i>Personen &amp; Gruppen</i> | <b>Benutzer kann Gruppen des Typs sehen</b><br><br>Alle Gruppen vom Gruppentyp sichtbar machen (außer versteckte!)<br><b>view groups of grouptype</b> in <i>Personen &amp; Gruppen</i> | Einzelne Gruppen inkl. der enthaltenen Personen einsehen (gilt auch für versteckte Gruppen)<br><b>view group</b> in <i>Personen &amp; Gruppen</i> | <b>Gruppe ist offen für Selbstanmeldung oder öffentlich</b><br><br><a href="#">Gruppenformulare zur Registrierung nutzen</a> |
|---|--|--|--|--|---|--|

Gruppentreffen einsehen und durchsuchen  
**+do group meeting** in *Personen & Gruppen*

## Gruppentreffen löschen

kann Gruppe sehen (assert)

Benutzer kann bestimmte Gruppe sehen

Gruppe ist sichtbar für Benutzer

Gruppen administrieren, d.h. erstellen, löschen, etc.  
**administer groups** in *Personen & Gruppen*

siehe auch [Gruppensichtbarkeiten](#)

allowed.to.see.group.infos  
**+see group** in *Personen & Gruppen*

Siehe versteckte Gruppe  
**+see hidden group** in *Personen & Gruppen*

**Benutzer kann Gruppen des Typs sehen**

Alle Gruppen vom Gruppentyp sichtbar machen (außer versteckte!)  
**view groups of grouptype** in *Personen & Gruppen*

Einzelne Gruppen inkl. der enthaltenen Personen einsehen (gilt auch für versteckte Gruppen)  
**view group** in *Personen & Gruppen*

**Gruppe ist offen für Selbstanmeldung oder öffentlich**

[Gruppenformulare zur Registrierung nutzen](#)

kann Gruppentreffen organisieren

Benutzer kann bestimmte Gruppen einsehen

Gruppe ist sichtbar für Benutzer

Die bestimmte Gruppe ist in der Liste der für den Benutzer sichtbaren Gruppen

Berechtigungen anpassen  
**administer persons** in *Churchcore*

Gruppen administrieren, d.h. erstellen, löschen, etc.  
**administer groups** in *Personen & Gruppen*

siehe auch [Gruppensichtbarkeiten](#)

allowed.to.see.group.infos  
**+see group** in *Personen & Gruppen*

Siehe versteckte Gruppe  
**+see hidden group** in *Personen & Gruppen*

**Benutzer kann Gruppen des Typs sehen**

Alle Gruppen vom Gruppentyp sichtbar machen (außer versteckte!)  
**view groups of grouptype** in *Personen & Gruppen*

Einzelne Gruppen inkl. der enthaltenen Personen einsehen (gilt auch für versteckte Gruppen)  
**view group** in *Personen & Gruppen*

**Gruppe ist offen für Selbstanmeldung oder öffentlich**

[Gruppenformulare zur Registrierung nutzen](#)

Gruppentreffen einsehen und durchsuchen  
**+do group meeting** in *Personen & Gruppen*

### Gruppentreffen bearbeiten

kann Gruppentreffen organisieren

Benutzer kann bestimmte Gruppen einsehen

Gruppe ist sichtbar für Benutzer

Die bestimmte Gruppe ist in der Liste der für den Benutzer sichtbaren Gruppen

Berechtigungen anpassen  
**administer persons** in *Churchcore*

Gruppen administrieren, d.h. erstellen, löschen, etc.  
**administer groups** in *Personen & Gruppen*

siehe auch [Gruppensichtbarkeiten](#)

allowed.to.see.group.infos  
**+see group** in *Personen & Gruppen*

Siehe versteckte Gruppe  
**+see hidden group** in *Personen & Gruppen*

**Benutzer kann Gruppen des Typs sehen**

Alle Gruppen vom Gruppentyp sichtbar machen

Einzelne Gruppen inkl. der enthaltenen Personen einsehen (gilt auch für versteckte Gruppen)  
**view group**

**Gruppe ist offen für Selbstanmeldung oder öffentlich**

[Gruppenformulare zur Registrierung nutzen](#)

(außer versteckte!)  
**view groups of grouptype**  
in *Personen & Gruppen*

in *Personen & Gruppen*

Gruppentreffen einsehen und durch  
**+do group meeting** in *Personen & Gruppen*

**kann Gruppe sehen (assert)**

**Benutzer kann bestimmte Gruppe sehen**

**Gruppe ist sichtbar für Benutzer**

Die *bestimmte Gruppe* ist in der Liste der für den Benutzer sichtbaren Gruppen

Gruppen administrieren, d.h. erstellen, löschen, etc.  
**administer groups** in *Personen & Gruppen*

siehe auch [Gruppensichtbarkeiten](#)

allowed.to.see.group.infos  
**+see group** in *Personen & Gruppen*

Siehe versteckte Gruppe  
**+see hidden group** in *Personen & Gruppen*

**Benutzer kann Gruppen des Typs sehen**

Alle Gruppen vom Gruppentyp sichtbar machen (außer versteckte!)  
**view groups of grouptype** in *Personen & Gruppen*

Einzelne Gruppen inkl. der enthaltenen Personen einsehen (gilt auch für versteckte Gruppen)  
**view group** in *Personen & Gruppen*

**Gruppe ist offen für Selbstanmeldung oder öffentlich**

[Gruppenformulare zur Registrierung nutzen](#)

## alle Gruppentreffen sehen

**kann Gruppe sehen (assert)**

**Benutzer kann bestimmte Gruppe sehen**

**Gruppe ist sichtbar für Benutzer**

Die *bestimmte Gruppe* ist in der Liste der für den Benutzer sichtbaren Gruppen

Gruppen administrieren, d.h. erstellen, löschen, etc.  
**administer groups** in *Personen & Gruppen*

siehe auch [Gruppensichtbarkeiten](#)

allowed.to.see.group.infos  
**+see group** in *Personen & Gruppen*

Siehe versteckte Gruppe  
**+see hidden group** in *Personen & Gruppen*

**Benutzer kann Gruppen des Typs sehen**

Alle Gruppen vom Gruppentyp sichtbar machen (außer versteckte!)  
**view groups of grouptype** in *Personen & Gruppen*

Einzelne Gruppen inkl. der enthaltenen Personen einsehen (gilt auch für versteckte Gruppen)  
**view group** in *Personen & Gruppen*

**Gruppe ist offen für Selbstanmeldung oder öffentlich**

[Gruppenformulare zur Registrierung nutzen](#)

kann Gruppentreffen organisieren

Berechtigungen anpassen  
**administer persons** in Churchcore

Benutzer kann bestimmte Gruppe

Gruppe ist sichtbar für Benutzer

Die bestimmte Gruppe ist in der Liste der für den Benutzer sichtbaren Gruppen

Gruppen administrieren, d.h. erstellen, löschen, etc.  
**administer groups** in *Personen & Gruppen*  
siehe auch [Gruppensichtbarkeiten](#)

allowed.to.see.group.infos  
**+see group** in *Personen & Gruppen*

Siehe versteckte Gruppe  
**+see hidden group** in *Personen & Gruppen*

**Benutzer kann Gruppen des Typs sehen**  
Alle Gruppen vom Gruppentyp sichtbar machen (außer versteckte!)  
**view groups of grouptype** in *Personen & Gruppen*

Einzelne Gruppen inkl. der enthaltenen Personen einsehen (gilt auch für versteckte Gruppen)  
**view group** in *Personen & Gruppen*

Gruppe ist öffentlich  
**Selbstanmeldung öffentlich**  
[Gruppenformulare zur Registrierung nutzen](#)

Gruppentreffen einsehen und durchführen  
**+do group meeting** in *Personen & Gruppen*

## Gruppentreffen Teilnehmer sehen

kann Gruppe sehen (assert)

Benutzer kann bestimmte Gruppe sehen

Gruppe ist sichtbar für Benutzer

Die bestimmte Gruppe ist in der Liste der für den Benutzer sichtbaren Gruppen

Gruppen administrieren, d.h. erstellen, löschen, etc.  
**administer groups** in *Personen & Gruppen*  
siehe auch [Gruppensichtbarkeiten](#)

allowed.to.see.group.infos  
**+see group** in *Personen & Gruppen*

Siehe versteckte Gruppe  
**+see hidden group** in *Personen & Gruppen*

**Benutzer kann Gruppen des Typs sehen**  
Alle Gruppen vom Gruppentyp sichtbar machen (außer versteckte!)  
**view groups of grouptype** in *Personen & Gruppen*

Einzelne Gruppen inkl. der enthaltenen Personen einsehen (gilt auch für versteckte Gruppen)  
**view group** in *Personen & Gruppen*

Gruppe ist öffentlich  
**Selbstanmeldung öffentlich**  
[Gruppenformulare zur Registrierung nutzen](#)

kann Gruppentreffen organisieren

Berechtigungen anpassen  
**administer persons** in Churchcore

Benutzer kann bestimmte Gruppe

Gruppe ist sichtbar für Benutzer

Die bestimmte Gruppe ist in der Liste der für den Benutzer sichtbaren Gruppen

Gruppen administrieren, d.h. erstellen, löschen, etc.  
**administer groups** in *Personen & Gruppen*

siehe auch [Gruppensichtbarkeiten](#)

allowed.to.see.group.infos  
**+see group** in *Personen & Gruppen*

Siehe versteckte Gruppe  
**+see hidden group** in *Personen & Gruppen*

**Benutzer kann Gruppen des Typs sehen**

Alle Gruppen vom Gruppentyp sichtbar machen (außer versteckte!)  
**view groups of grouptype** in *Personen & Gruppen*

Einzelne Gruppen inkl. der enthaltenen Personen einsehen (gilt auch für versteckte Gruppen)  
**view group** in *Personen & Gruppen*

**Gruppe ist öffentlich**

[Gruppenformularen zur Registrierung nutzen](#)

Gruppentreffen einsehen und durch  
**+do group meeting** in *Personen & Gruppen*

## Gruppenmitglieder löschen

kann Teilnehmer in

Gruppen administrieren, d.h. erstellen, löschen, etc.  
**administer groups** in *Personen & Gruppen*

perm.edit-group-memberships-of-grouptype  
**edit group memberships of grouptype** in *Personen & Gruppen*

perm.edit-group-memberships-of-group  
**edit group memberships of group** in *Personen & Gruppen*

Gruppen administrieren, d.h. erstellen, löschen, etc.  
**administer groups** in *Personen & Gruppen*

siehe auch [Gruppensichtbarkeiten](#)

allowed.to.see.group.infos  
**+see group** in *Personen & Gruppen*

Siehe versteckte Gruppe  
**+see hidden group** in *Personen & Gruppen*

**Benutzer kann Gruppen des Typs sehen**

Alle Gruppen vom Gruppentyp sichtbar machen (außer versteckte!)  
**view groups of grouptype** in *Personen & Gruppen*

Die bestimmte Gruppe ist in

kann Gruppe sehen

Benutzer kann bestimmen

Gruppe ist sichtbar für Benutzer

Die bestimmte Gruppe ist in der Liste der für den Benutzer

Gruppen administrieren, d.h. erstellen, löschen, etc.  
**administer groups** in *Personen & Gruppen*

siehe auch [Gruppensichtbarkeiten](#)

allowed.to.see.group.infos  
**+see group** in *Personen & Gruppen*

Siehe versteckte Gruppe  
**+see hidden group** in *Personen & Gruppen*

**Benutzer kann Gruppen des Typs sehen**

Alle Gruppen vom Gruppentyp sichtbar machen (außer versteckte!)  
**view groups of grouptype** in *Personen & Gruppen*

Einzelne Gruppen inkl. der enthaltenen Personen einsehen (gilt auch für versteckte Gruppen)  
**view group** in *Personen & Gruppen*

**Gruppenmitglied**

**Benutzer kann bestimm**

**Gruppe ist sichtbar für Benutzer**

Die *bestimmte Gruppe* ist in der Liste der für den Benutzer

Gruppen administrieren, d.h. erstellen, löschen, etc.  
**administer groups** in *Personen & Gruppen*

siehe auch [Gruppensichtbarkeiten](#)

allowed.to.see.group.infos  
**+see group** in *Personen & Gruppen*

Siehe versteckte Gruppe  
**+see hidden group** in *Personen & Gruppen*

**Benutzer kann Gruppen des Typs sehen**

Alle Gruppen vom Gruppentyp sichtbar machen (außer versteckte!)  
**view groups of grouptype** in *Personen & Gruppen*

Einzelne Gruppen inkl. der enthaltenen Personen einsehen (gilt auch für versteckte Gruppen)  
**view group** in *Personen & Gruppen*

**Gruppenmitglieder einfügen oder bearbeiten**

Gruppen administrieren, d.h. erstellen, löschen, etc.  
**administer groups** in *Personen & Gruppen*

siehe auch [Gruppensichtbarkeiten](#)

allowed.to.see.group.infos  
**+see group** in *Personen & Gruppen*

Siehe versteckte Gruppe  
**+see hidden group** in *Personen & Gruppen*

**Benutzer**

Alle Gruppen  
**view group**

**kann Teilnehmer zu Gruppen hinzufügen**

Person ist noch nicht in der Gruppe

**Benutzer kann bestimmte Gruppe sehen**

**Gruppe ist sichtbar für Benutzer**

Die *bestimmte Gruppe* ist in der Liste der für den Benutzer sichtbaren Gruppen

Gruppen administrieren, d.h. erstellen, löschen, etc.  
**administer groups** in *Personen & Gruppen*

siehe auch [Gruppensichtbarkeiten](#)

allowed.to.see.group.infos  
**+see group** in *Personen & Gruppen*

Siehe versteckte Gruppe  
**+see hidden group** in *Personen & Gruppen*

**Benutzer kann Gruppen des Typs sehen**

Alle Gruppen vom Gruppentyp sichtbar machen (außer versteckte!)

Einzelne Gruppen inkl. der enthaltenen Personen einsehen (gilt auch für versteckte Gruppen)  
**view group**

**Gruppe ist offen für Selbstanmeldung oder öffentlich**

[Gruppenformulare zur Registrierung nutzen](#)

view  
groups of  
groupstype  
in Personen  
& Gruppen

in Personen  
& Gruppen

Gruppen administrieren, d.h. erstellen, löschen, etc.  
**administer groups** in *Personen & Gruppen*

perm.edit-group-memberships-of-groupstype  
**edit group memberships of groupstype** in *Personen & Gruppen*

perm.e  
**edit group memb**

## Gruppenmitgliedsinfos löschen

kann Gruppenmitgliedsfelder bearbeiten (assert)

### kann Gruppenmitgliedsfelder bearbeiten

Gruppen administrieren, d.h. erstellen, löschen, etc.  
**administer groups** in *Personen & Gruppen*

Gruppenfelder administrieren  
**+admin group fields** in *Personen & Gruppen*

## Gruppenmitgliedsinfos bearbeiten

### kann Gruppenmitgliedsfelder bearbeiten (assert)

#### kann Gruppenmitgliedsfelder bearbeiten

Gruppen administrieren, d.h. erstellen, löschen, etc.  
**administer groups** in *Personen & Gruppen*

Gruppenfelder administrieren  
**+admin group fields** in *Personen & Gruppen*

## Gruppenmitgliedsinfos erstellen

### kann Gruppenmitgliedsfelder bearbeiten (assert)

#### kann Gruppenmitgliedsfelder bearbeiten

Gruppen administrieren, d.h. erstellen, löschen, etc.  
**administer groups** in *Personen & Gruppen*

Gruppenfelder administrieren  
**+admin group fields** in *Personen & Gruppen*

## Gruppenmitgliedsinfos lesen

### kann Gruppe sehen (assert)

#### Benutzer kann bestimmte Gruppe sehen

#### Gruppe ist sichtbar für Benutzer

Die *bestimmte Gruppe* ist in der Liste der für den Benutzer sichtbaren Gruppen

Gruppen administrieren, d.h. erstellen, löschen, etc.  
**administer groups** in *Personen & Gruppen*

siehe auch [Gruppensichtbarkeiten](#)

allowed.to.see.group.infos  
**+see group** in *Personen & Gruppen*

Siehe versteckte Gruppe  
**+see hidden group** in *Personen & Gruppen*

#### Benutzer kann Gruppen des Typs sehen

Alle Gruppen vom Gruppentyp sichtbar machen (außer versteckte!)  
**view groups of grouptype** in *Personen & Gruppen*

Einzelne Gruppen inkl. der enthaltenen Personen einsehen (gilt auch für versteckte Gruppen)  
**view group** in *Personen & Gruppen*

#### Gruppe ist offen für Selbstanmeldung oder öffentlich

[Gruppenformulare zur Registrierung nutzen](#)

Grup  
[Gr  
zu](#)

## Gruppenmitgliedsfelder sehen

### Sicherheitslevel für Gruppenmitgliedsfelder

## Personen-Gruppenmitgliedsinfos löschen

### kann Gruppenmitgliedsfelder bearbeiten (assert)

#### kann Gruppenmitgliedsfelder bearbeiten

Gruppen administrieren, d.h. erstellen, löschen, etc.  
**administer groups** in *Personen & Gruppen*

Gruppenfelder administrieren  
**+admin group fields** in *Personen & Gruppen*

## Personen-Gruppenmitgliedsinfos erstellen

kann Gruppenmitgliedsfelder bearbeiten (assert)

kann Gruppenmitgliedsfelder bearbeiten

Gruppen administrieren, d.h. erstellen, löschen, etc.  
**administer groups** in *Personen & Gruppen*

Gruppenfelder administrieren  
**+admin group fields** in *Personen & Gruppen*

## grundlegende Gruppenmitgliedsfelder sehen

grundlegende Gruppenmitgliedsfelder sehen

Gruppen administrieren, d.h. erstellen, löschen, etc.  
**administer groups** in *Personen & Gruppen*

perm.edit-group-memberships-of-group-type  
**edit group memberships of group type** in *Personen & Gruppen*

perm.edit-group-memberships-of-group  
**edit group memberships of group** in *Personen & Gruppen*

Gruppenteilnehmerstatus editieren  
**+edit group memberships** in *Personen & Gruppen*

## Gruppenmitglieder-Statistik berechnen

Sicherheitslevel Personendaten  
**security level person** in *Personen & Gruppen*

Darf Felder der Personen sehen (und damit in der Personenliste auch die Personen)  
**+see persons** in *Personen & Gruppen*

## Gruppenteilnehmerfelder auslesen

Sicherheitslevel für Gruppenmitgliedsfelder

## Gruppenmitglieder exportieren (FE)

Darf Gruppenteilnehmer exportieren  
**+export group members** in *Personen & Gruppen*

## Gruppenhierarchie bearbeiten

sichtbare Gruppen auslesen

Weitere Aktionen werden durch die Sichtbarkeit von Gruppen berechtigt.

## Gruppe in Filter erfassen

Teilnehmer in der Gruppe

## Gruppen für eine Person auslesen

betroffene Person ist in der Gruppe

**Benutzer hat Berechtigung auf Gruppe**

get groups with child and parent ids where \$userPid is in.  
See auth for allowed group membership

**Benutzer ist Teilnehmer in Gruppe**

**ist Untergruppe von Gruppe mit 'ist Teilnehmer'**

Einzelne Gruppen inkl. der enthaltenen Personen einsehen (gilt auch für versteckte Gruppen)  
**view group** in *Personen & Gruppen*

**Gruppe ist nicht versteckt**

Die Gruppe ist nicht als versteckt markiert.

Gruppen administrieren, d.h. erstellen, löschen, etc.  
**administer groups** in *Personen & Gruppen*

## alle Gruppen sehen

Gruppen administrieren, d.h. erstellen, löschen, etc.  
**administer groups** in *Personen & Gruppen*

sichtbare Gruppen auslesen

Weitere Aktionen werden durch die Sichtbarkeit von Gruppen berechtigt.

## meine Gruppen sehen

### Benutzer hat Berechtigung auf Gruppe

get groups with child and parent Ids where \$userPid is in. See auth for allowed group membership

Benutzer ist Teilnehmer in Gruppe

ist Untergruppe von Gruppe mit 'ist Teilnehmer'

Einzelne Gruppen inkl. der enthaltenen Personen einsehen (gilt auch für versteckte Gruppen)  
**view group** in *Personen & Gruppen*

## Tags der Gruppe hinzufügen

### Tag an Gruppen anbringen

#### Benutzer kann bestimmte Gruppe sehen

##### Gruppe ist sichtbar für Benutzer

Die *bestimmte Gruppe* ist in der Liste der für den Benutzer sichtbaren Gruppen

Gruppen administrieren, d.h. erstellen, löschen, etc.  
**administer groups** in *Personen & Gruppen*

siehe auch  
[Gruppensichtbarkeiten](#)

allowed.to.see.group.infos  
**+see group** in *Personen & Gruppen*

Siehe versteckte Gruppe  
**+see hidden group** in *Personen & Gruppen*

##### Benutzer kann Gruppen des Typs sehen

Alle Gruppen vom Gruppentyp sichtbar machen (außer versteckte!)  
**view groups of grouptype** in *Personen & Gruppen*

Einzelne Gruppen inkl. der enthaltenen Personen einsehen (gilt auch für versteckte Gruppen)  
**view group** in *Personen & Gruppen*

##### Gruppe ist offen für Selbstanmeldung oder öffentlich

[Gruppenformulare zur Registrierung nutzen](#)

Grup  
zu

Gruppen administrieren, d.h. erstellen, löschen, etc.  
**administer groups** in *Personen & Gruppen*

Gruppeneigenschaften editieren  
**+edit group basic settings** in *Personen & Gruppen*

perm.edit  
**edit group** in *Pers*

## Tags der Gruppe entfernen

### Tag an Gruppen anbringen

#### Benutzer kann bestimmte Gruppe sehen

##### Gruppe ist sichtbar für Benutzer

Die *bestimmte Gruppe* ist in der Liste der für den Benutzer sichtbaren Gruppen

Gruppen administrieren, d.h. erstellen, löschen, etc.  
**administer groups** in *Personen & Gruppen*

siehe auch  
[Gruppensichtbarkeiten](#)

allowed.to.see.group.infos  
**+see group** in *Personen & Gruppen*

Siehe versteckte Gruppe  
**+see hidden group** in *Personen & Gruppen*

**Benutzer kann Gruppen des Typs sehen**

Alle Gruppen vom Gruppentyp sichtbar machen (außer versteckte!)  
**view groups of grouptype** in *Personen & Gruppen*

Einzelne Gruppen inkl. der enthaltenen Personen einsehen (gilt auch für versteckte Gruppen)  
**view group** in *Personen & Gruppen*

**Gruppe ist offen für Selbstanmeldung oder öffentlich**

[Gruppenformulare zur Registrierung nutzen](#)

Grup  
zu

Gruppen administrieren, d.h. erstellen, löschen, etc.  
**administer groups** in *Personen & Gruppen*

Gruppeneigenschaften editieren  
**+edit group basic settings** in *Personen & Gruppen*

perm.edi  
**edit group** in *Pers*

## Tags an Gruppen sehen

### Tags an Gruppen sehen

#### Benutzer kann bestimmte Gruppe sehen

##### Gruppe ist sichtbar für Benutzer

Die *bestimmte Gruppe* ist in der Liste der für den Benutzer sichtbaren Gruppen

Gruppen administrieren, d.h. erstellen, löschen, etc.  
**administer groups** in *Personen & Gruppen*

siehe auch  
[Gruppensichtbarkeiten](#)

allowed.to.see.group.infos  
**+see group** in *Personen & Gruppen*

Siehe versteckte Gruppe  
**+see hidden group** in *Personen & Gruppen*

**Benutzer kann Gruppen des Typs sehen**

Alle Gruppen vom Gruppentyp sichtbar machen (außer versteckte!)  
**view groups of grouptype** in *Personen & Gruppen*

Einzelne Gruppen inkl. der enthaltenen Personen einsehen (gilt auch für versteckte Gruppen)  
**view group** in *Personen & Gruppen*

**Gruppe ist offen für Selbstanmeldung oder öffentlich**

[Gruppenformulare zur Registrierung nutzen](#)

Grup  
zu

Gruppen administrieren, d.h. erstellen, löschen, etc.  
**administer groups** in *Personen & Gruppen*

Tags einsehen  
**view tags** in *Personen & Gruppen*

Tags der Gruppe sehen  
**+see group tags** in *Personen & Gruppen*

Gruppeneigenschaften editieren  
**+edit group basic settings** in *Personen & Gruppen*

## Gruppentyp erstellen

Stammdaten editieren  
**edit masterdata** in *Personen & Gruppen*

## Gruppentyp löschen

Stammdaten editieren

## Gruppentyp bearbeiten

Stammdaten editieren  
edit masterdata in Personen & Gruppen

## Rolle in Gruppe zuweisen

Gruppen administrieren, d.h. erstellen, löschen, etc.  
administer groups in Personen & Gruppen

perm.edit-group  
edit group in Personen & Gruppen

perm.edit-groups-of-grouptype  
edit groups of grouptype in Personen & Gruppen

## CSV - Datei importieren

Stammdaten editieren  
edit masterdata in Personen & Gruppen

## Block Jubiläen auf der Startseite sehen

Geburtstagsliste einsehen  
view birthdaylist in Personen & Gruppen

## Person in Limesurvey sehen

### Person in sichtbaren Gruppe sehen

Einzelne Gruppen inkl. der enthaltenen Personen einsehen (gilt auch für versteckte Gruppen)  
view group in Personen & Gruppen

Darf Felder der Personen sehen (und damit in der Personenliste auch die Personen)  
+see persons in Personen & Gruppen

## versendete E-Mails sehen

churchdb sehen  
view in Personen & Gruppen

### ist Superadmin

Admin-Einstellungen  
administer settings in Churchcore  
darf alle E-Mails sehen und nicht nur die eigenen

### E-Mail die Benutzer sehen darf

#### sichtbaren Sicherheitslevel für Person und Modelle auslesen

ist Superadmin

höchster Sicherheitslevel

Darf Felder der Personen sehen (und damit in der Personenliste auch die Personen)  
+see persons in Personen & Gruppen

#### Bearbeitbaren Sicherheitslevel für eigene Daten auslesen

Sicherheitslevel eigene Daten bearbeiten  
security level edit own data in Personen & Gruppen

#### minimaler Sicherheitslevel für Person

niedrigster Level aus den angegebenen Möglichkeiten

Sicherheitslevel Personendaten  
security level person in Personen & Gruppen

minimaler sichtbarer Sicherheitslevel für Person

#### Sichtbaren Sicherheitslevel für eigene Daten auslesen

Sicherheitslevel eigene Daten sehen  
security level view own data in Personen & Gruppen

Sicherheitslevel eigene Daten bearbeiten  
security level edit own data in Personen & Gruppen

## Stammdaten {churchdb} auslesen

### sichtbare Gruppen auslesen

Weitere Aktionen werden durch die Sichtbarkeit von Gruppen berechtigt.

## Stammdaten in Modul churchdb löschen

Stammdaten editieren  
`edit masterdata:churchdb` in *Personen & Gruppen*

## Stammdaten in Modul churchdb speichern

Stammdaten editieren  
`edit masterdata:churchdb` in *Personen & Gruppen*

## Gruppenkategorie erstellen

Stammdaten editieren  
`edit masterdata` in *Personen & Gruppen*

## Gruppenkategorie löschen

Stammdaten editieren  
`edit masterdata` in *Personen & Gruppen*

## Gruppenkategorie bearbeiten

Stammdaten editieren  
`edit masterdata` in *Personen & Gruppen*

## Link zur Mitgliederliste auf Startseite sehen

Mitgliederliste einsehen  
`view memberliste` in *Personen & Gruppen*

## Mitgliederliste als html sehen

Mitgliederliste einsehen  
`view memberliste` in *Personen & Gruppen*

## Mitgliederliste als PDF erstellen

Mitgliederliste einsehen  
`view memberliste` in *Personen & Gruppen*

## Mitgliederliste sehen

Alle Personen des jeweiligen Bereiches sichtbar machen  
`view alldata` in *Personen & Gruppen*

churchdb sehen  
`view` in *Personen & Gruppen*

## Newsletter laden, erstellen, hinzufügen, löschen

Gruppen administrieren, d.h. erstellen, löschen, etc.  
`administer groups` in *Personen & Gruppen*

## Darf Notiz an Gruppe erstellen

### Benutzer kann Gruppe bearbeiten

Verwendung siehe "Darf Notiz an [Objekt] erstellen"

Gruppen administrieren, d.h.  
erstellen, löschen, etc.  
`administer groups` in *Personen & Gruppen*

`perm.edit-group`  
`edit group` in *Personen & Gruppen*

`perm.edit-groups-of-grouptype`  
`edit groups of grouptype`  
in *Personen & Gruppen*

Gruppeneigenschaften editieren  
`+edit group basic settings` in *Personen & Gruppen*

## Offene Aufgaben auf der Startseite anzeigen

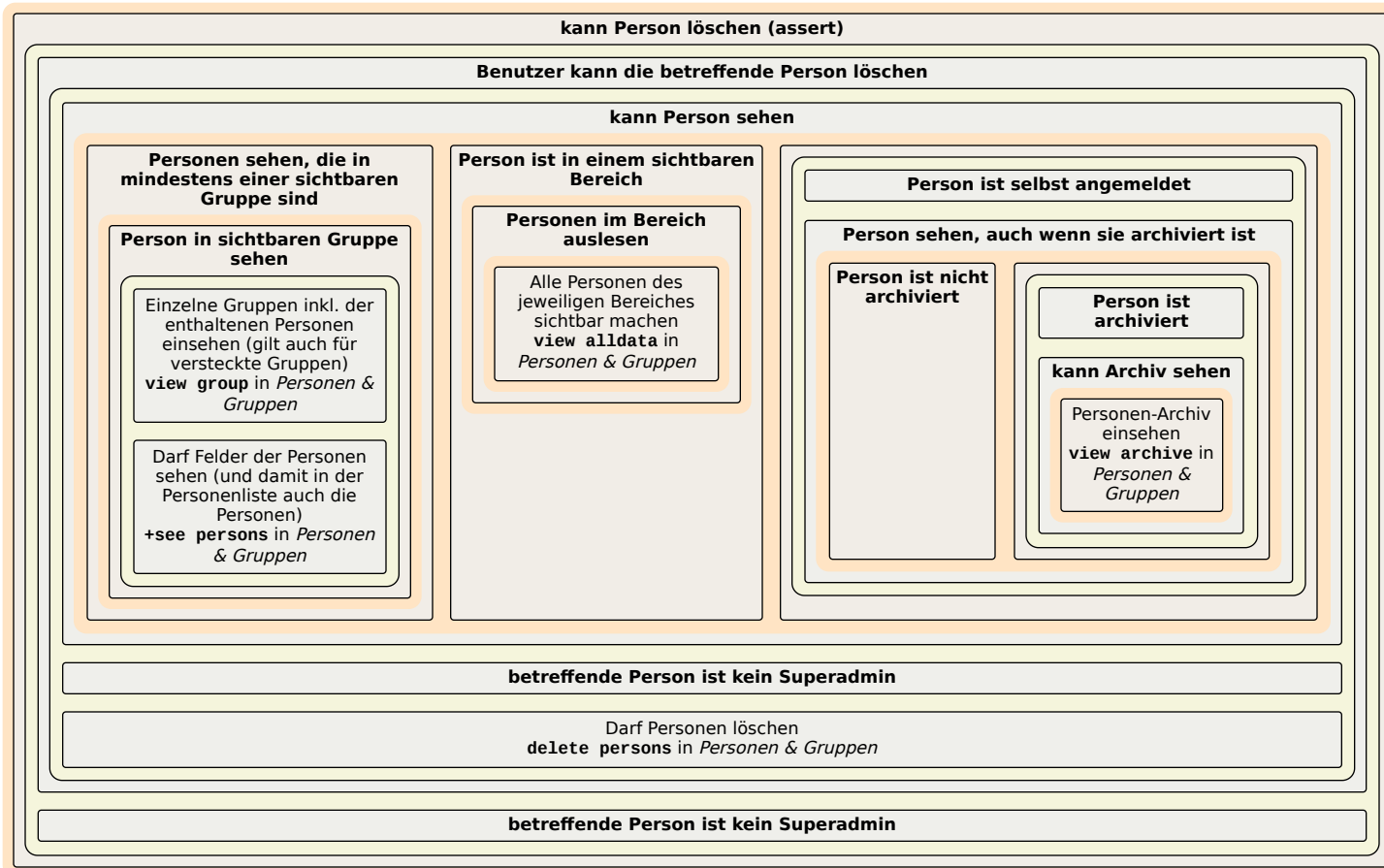
Gruppenteilnehmerstatus editieren  
`+edit group memberships` in *Personen & Gruppen*

## Personendaten archivieren

Personen ins Archiv verschieben und zurückholen  
push/pull archive in *Personen & Gruppen*

betreffende Person ist kein Superadmin

## Datensatz für Person löschen



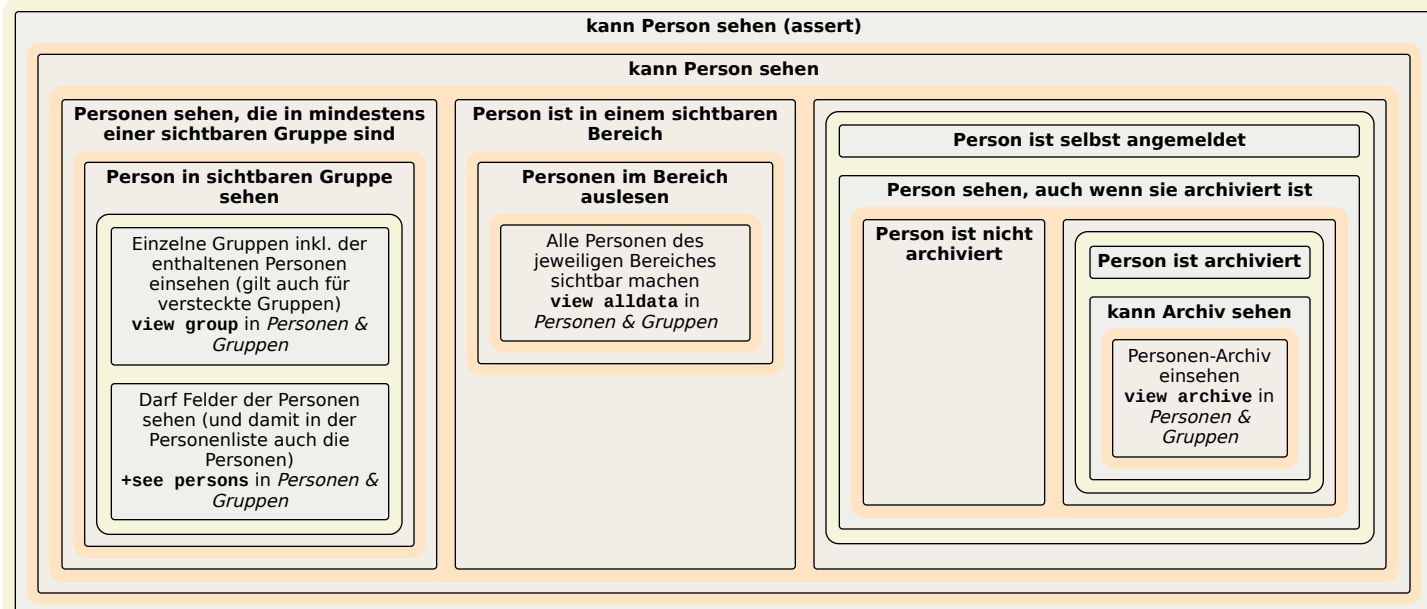
## Person zur Nutzung von ChurchTools einladen

bei der Person ist eine E-Mail Adresse angegeben

## Bemerkungen zu einer Person sehen

Kommentare einsehen  
`view comments` in *Personen & Gruppen*

## Bemerkungen zu Personen bearbeiten



FollowUp der Gruppe durchführen  
**+do followup** in *Personen & Gruppen*  
es handelt sich um eine Followup-Note

Kommentare einsehen  
**view comments** in *Personen & Gruppen*

Schreibzugriff auf alle sichtbaren Personen  
**write access** in *Personen & Gruppen*

## Datensatz für Person erstellen

kann Datensatz für Person erstellen

kann Datensatz für Person erstellen

Darf Personen erstellen  
**create person** in *Personen & Gruppen*

Sicherheitslevel Personendaten  
**security level person** in *Personen & Gruppen*  
höchster Sicherheitslevel muss höher oder gleich dem des Status sein

Sicherheitslevel des Status

## Adresse für Person anlegen

Darf Personen erstellen  
**create person** in *Personen & Gruppen*

## Personendaten aus dem Archiv lesen

Personen  
-Archiv  
einsehen  
**view archive**  
in  
*Personen & Gruppen*

erlaubte Felder in Personendaten sehen

Person ist archiviert

Alle Personen des jeweiligen Bereiches sichtbar machen  
**view alldata** in *Personen & Gruppen*

Datenfeld mit Sicherheitslevel sehen

**Personen über Bereiche sehen**

Einzelne Gruppen inkl. der enthaltenen Personen einsehen (gilt auch für versteckte Gruppen)  
**view group** in *Personen & Gruppen*

Gruppen administrieren, d.h. erstellen, löschen, etc.  
**administer groups** in *Personen & Gruppen*

Gruppenteilnehmerstatus editieren  
**+edit group memberships** in *Personen & Gruppen*

**Personen über Chat sehen**

**Personen über Beziehungen sehen**

**Personen über Tags sehen**

**Benutzer hat B**

get groups where \$user allowed

**Benutzer ist Teilnehmer in Gruppe**

Darf Felder der Personenlisten  
**+see persons**

## alle Personendaten exportieren

Stammdaten editieren  
**edit masterdata** in *Personen & Gruppen*

Darf Personendaten exportieren  
**export data** in *Personen & Gruppen*

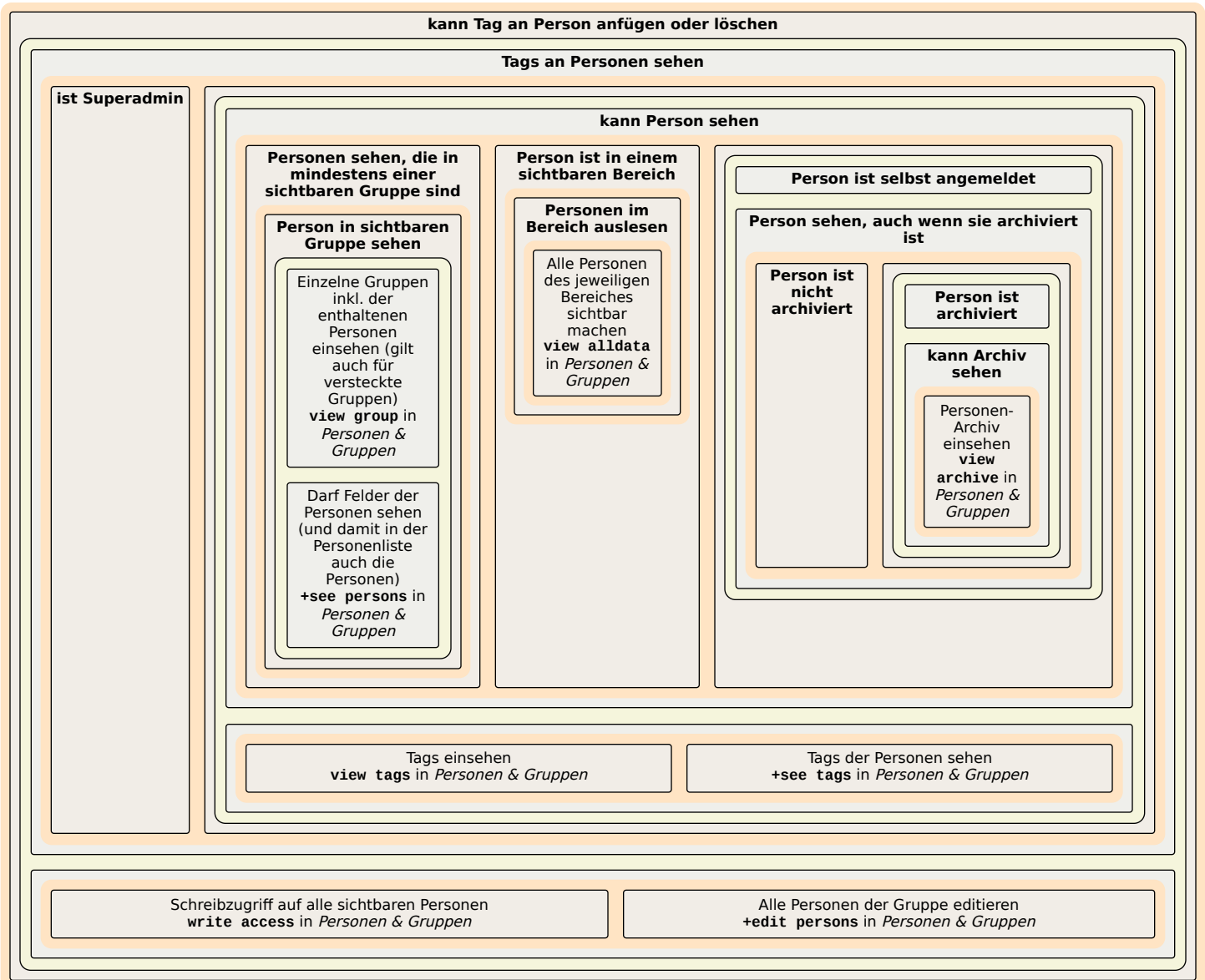
## Verlauf des Personendatensatzes sehen

Historie eines Datensatzes ansehen  
`view history` in *Personen & Gruppen*

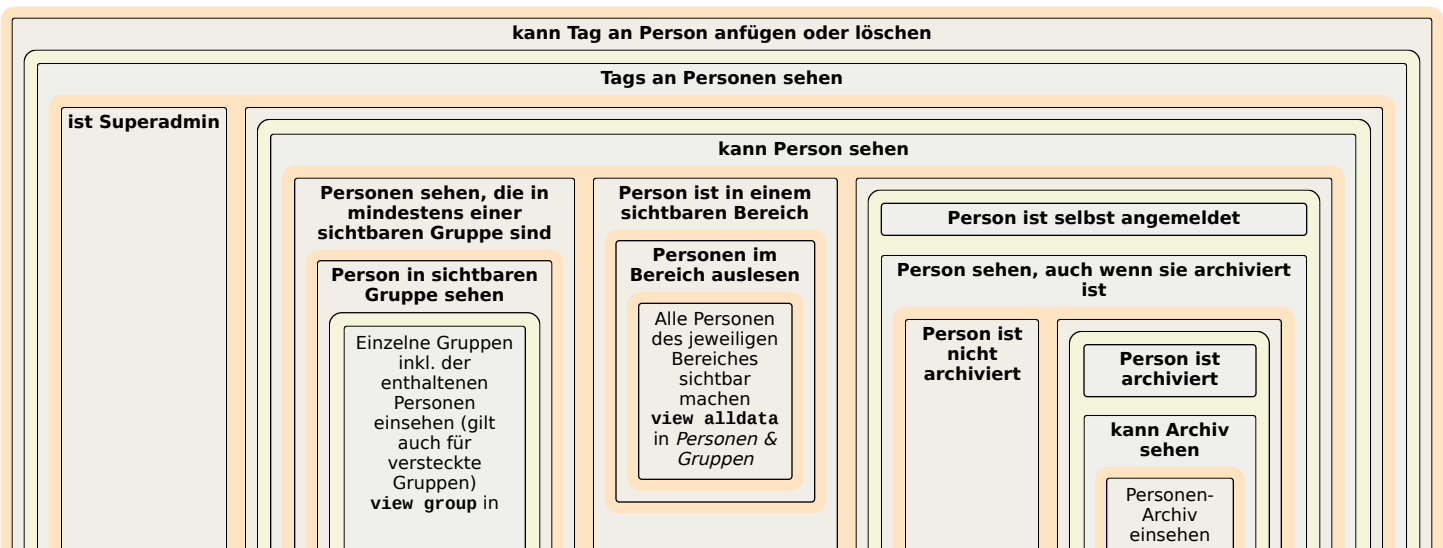
## Personen löschen

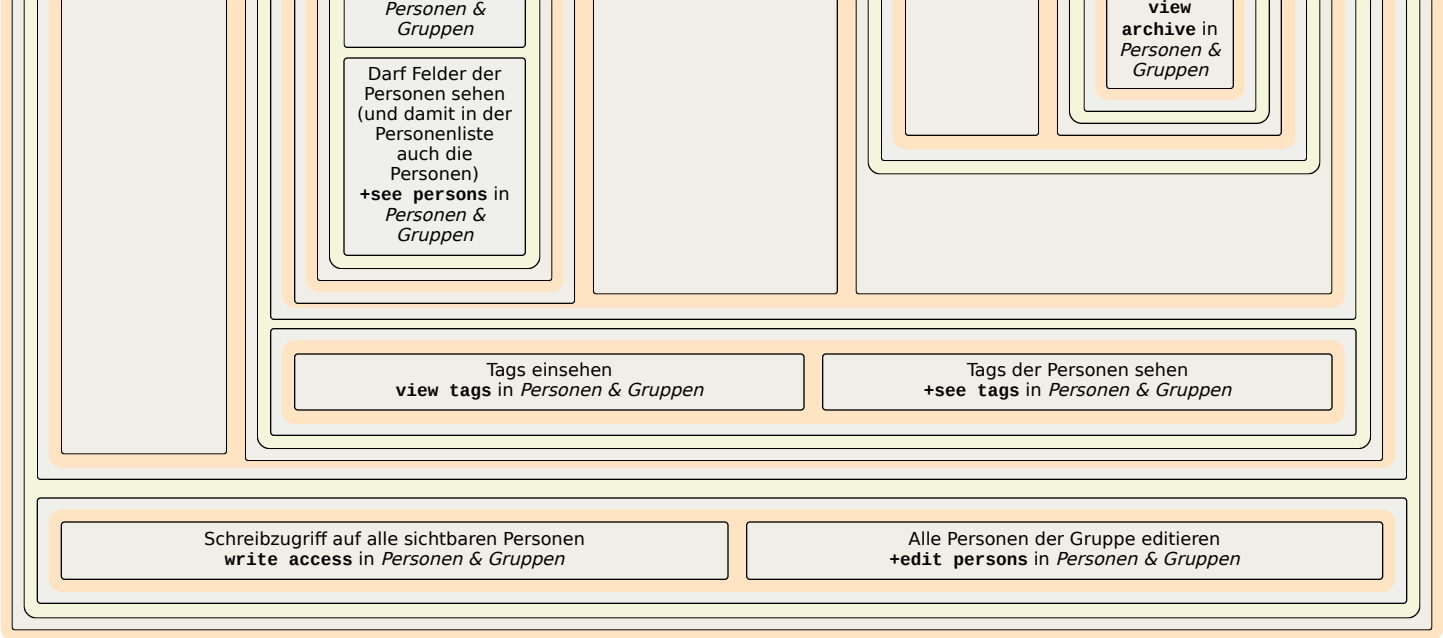
Darf Personen löschen  
`delete persons` in *Personen & Gruppen*

## Tag einer Person hinzufügen oder löschen



## Tag an einer Person löschen

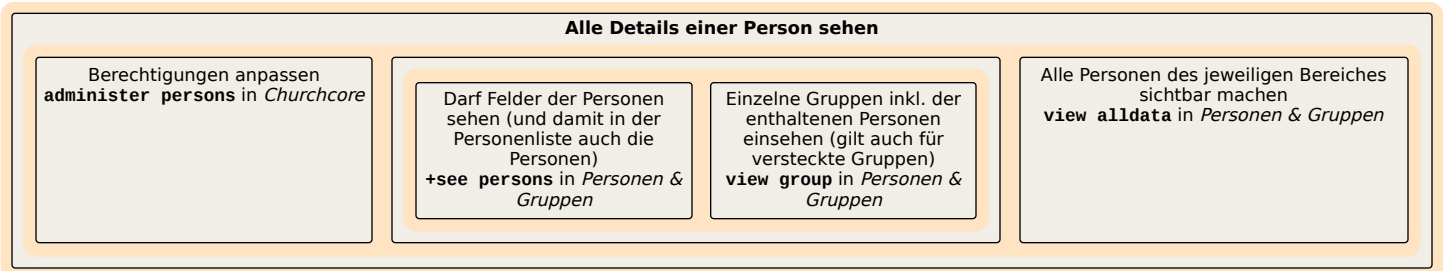




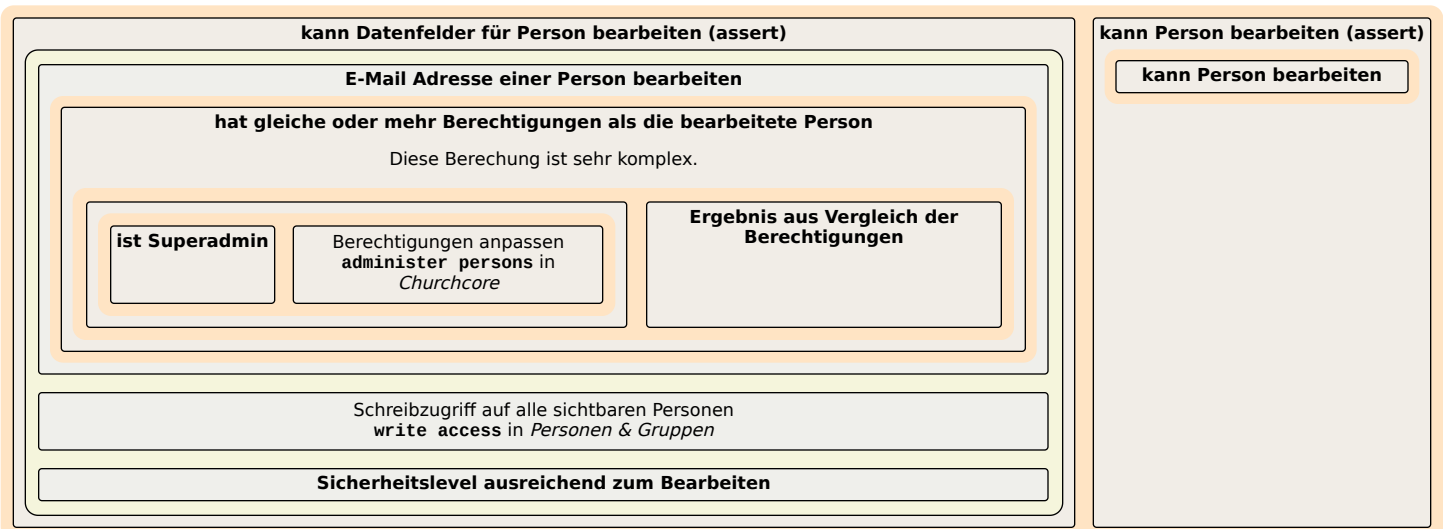
### bestimmte Details einer Person sehen



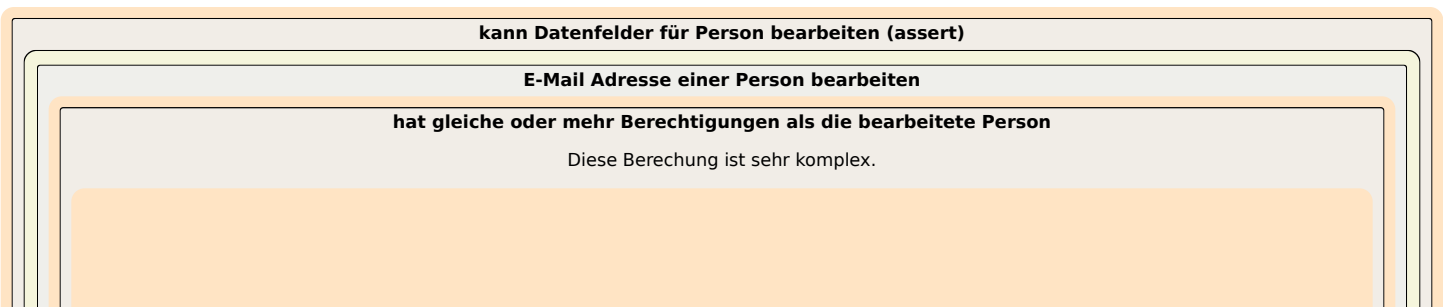
### Details zur Person sehen

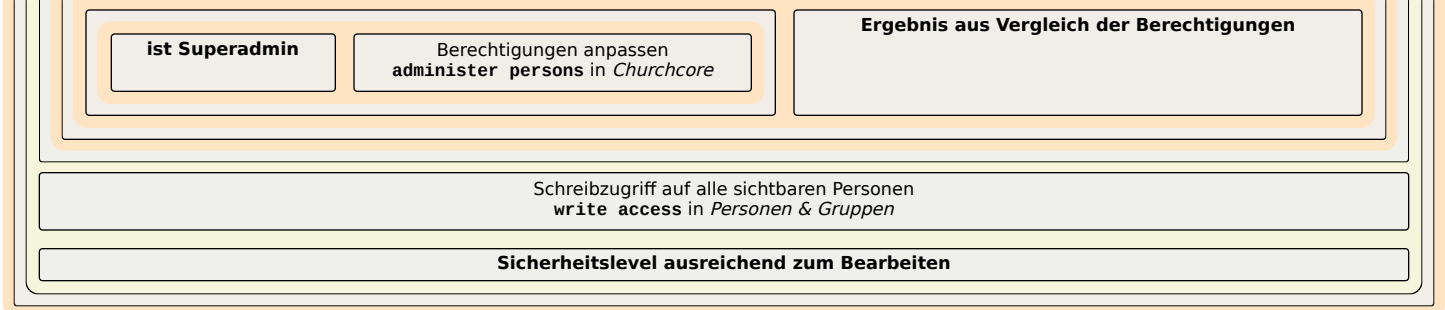


### Datensatz für Person bearbeiten

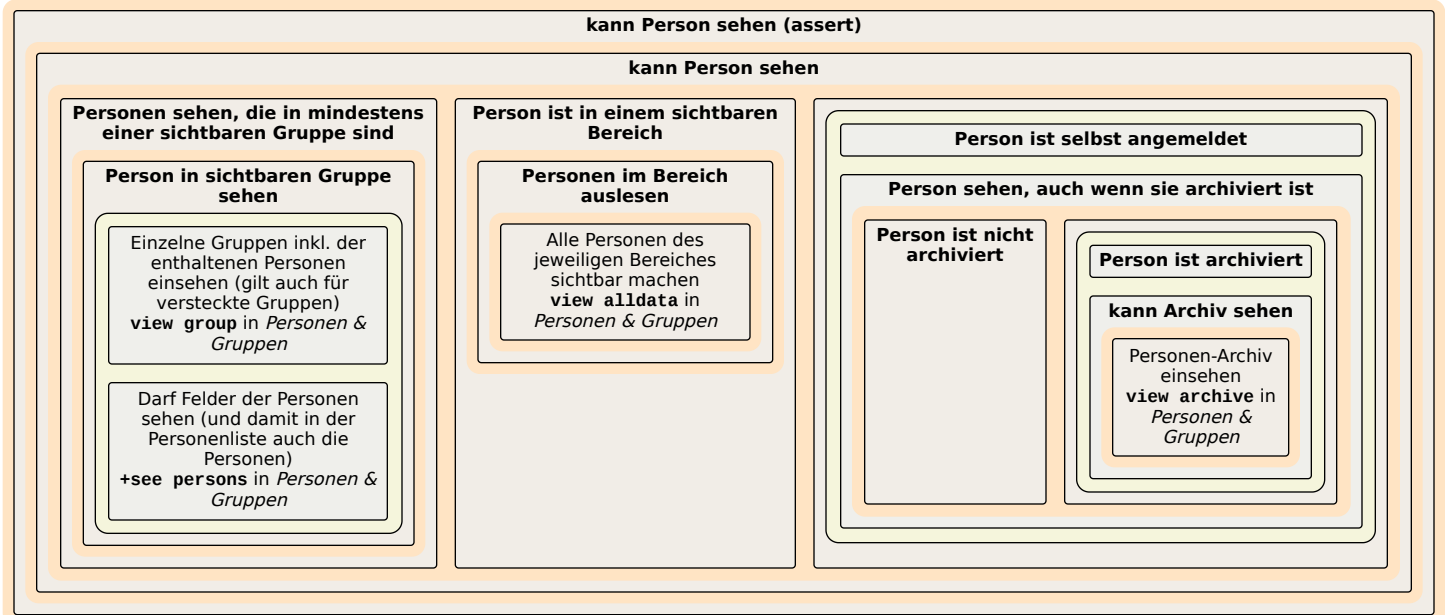


### Geo-Koordinaten für Person bearbeiten

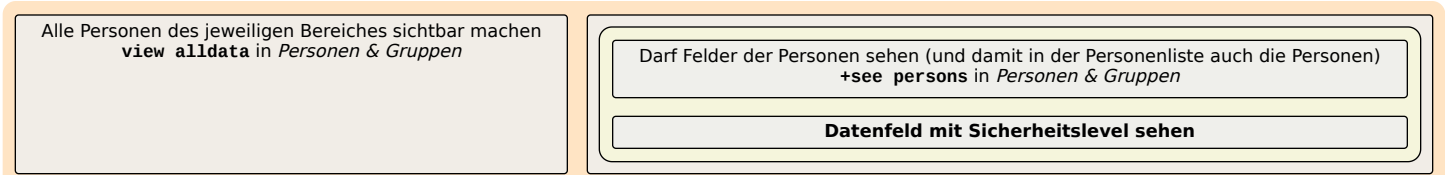




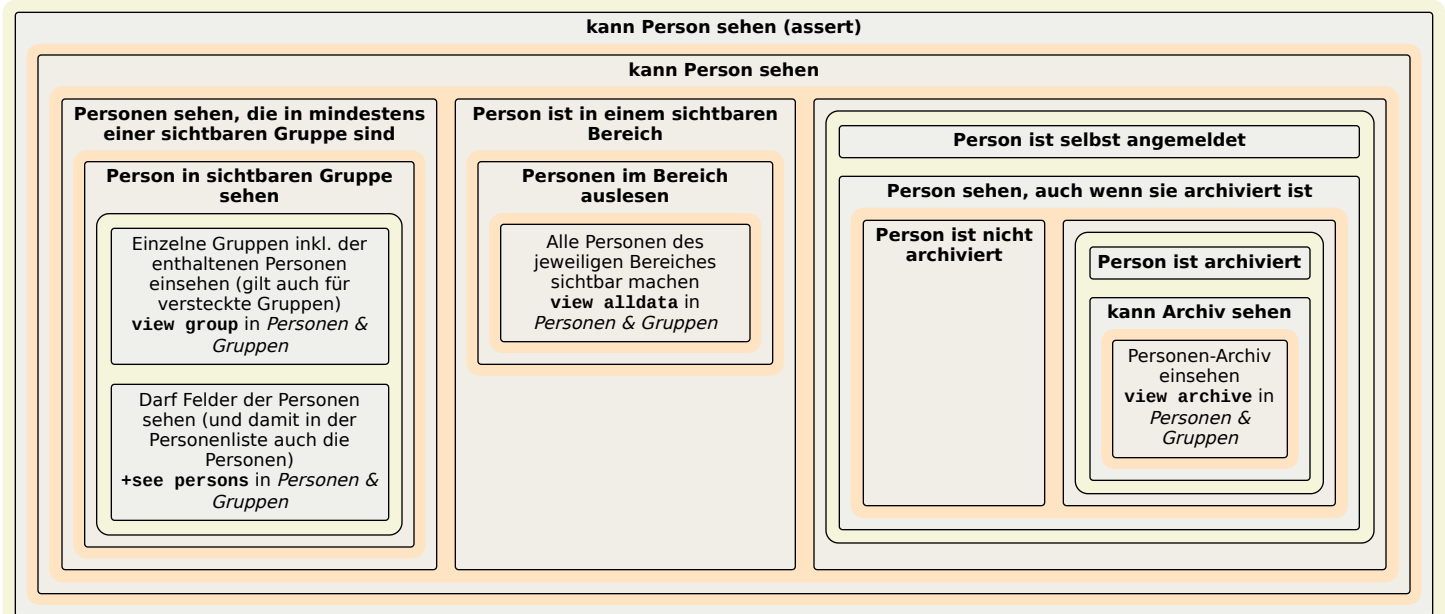
## Daten zu Person lesen



## Daten einzelner Personen sehen



## Beziehungen einer Person sehen



## Beziehungen einer Person auslesen

Sicherheitslevel der Beziehung

## Statistiken über Beiträge einer Person sehen

betrifft aktuell eingeloggten Benutzer

betrifft aktuell eingeloggten Benutzer

## E-Mail an bestimmte Person senden

erlaubte Felder in Personendaten sehen

Alle Personen des jeweiligen Bereiches sichtbar machen  
view alldata in Personen & Gruppen

Datenfeld mit Sicherheitslevel sehen

**Personen über Bereiche sehen**

Einzelne Gruppen inkl. der enthaltenen Personen einsehen (gilt auch für versteckte Gruppen)  
view group in Personen & Gruppen

Gruppen administrieren, d.h. erstellen, löschen, etc.  
administer groups in Personen & Gruppen

Gruppenteilnehmerstatus editieren  
+edit group memberships in Personen & Gruppen

**Personen über Chat sehen**

**Personen über Beziehungen sehen**

**Personen über Tags sehen**

**Benutzer hat Berechtigung**

get groups with child and p where \$userPid is in. See allowed group member

**Benutzer ist Teilnehmer in Gruppe**

**ist Untergruppe von Gruppe mit 'ist Teilnehmer'**

Darf Felder der Personen sehen (und Personenliste auch die Personen)  
+see persons in Personen & Gruppen

## Person simulieren

Benutzer ist SuperAdmin

Nutzer hat gleiche oder mehr Berechtigungen wie bearbeitete/simulierte Person

hat gleiche oder mehr Berechtigungen als die bearbeitete Person

Diese Berechnung ist sehr komplex.

**ist Superadmin**

Berechtigungen anpassen  
administer persons in Churchcore

**Ergebnis aus Vergleich der Berechtigungen**

kann Person sehen (assert)

kann Person sehen

Personen sehen, die in mindestens einer sichtbaren Gruppe sind

**Person in sichtbaren Gruppe sehen**

Einzelne Gruppen inkl. der enthaltenen Personen einsehen (gilt auch für versteckte Gruppen)  
view group in Personen & Gruppen

Darf Felder der Personen sehen (und damit in der Personenliste auch die Personen)  
+see persons in

Person ist in einem sichtbaren Bereich

**Personen im Bereich auslesen**

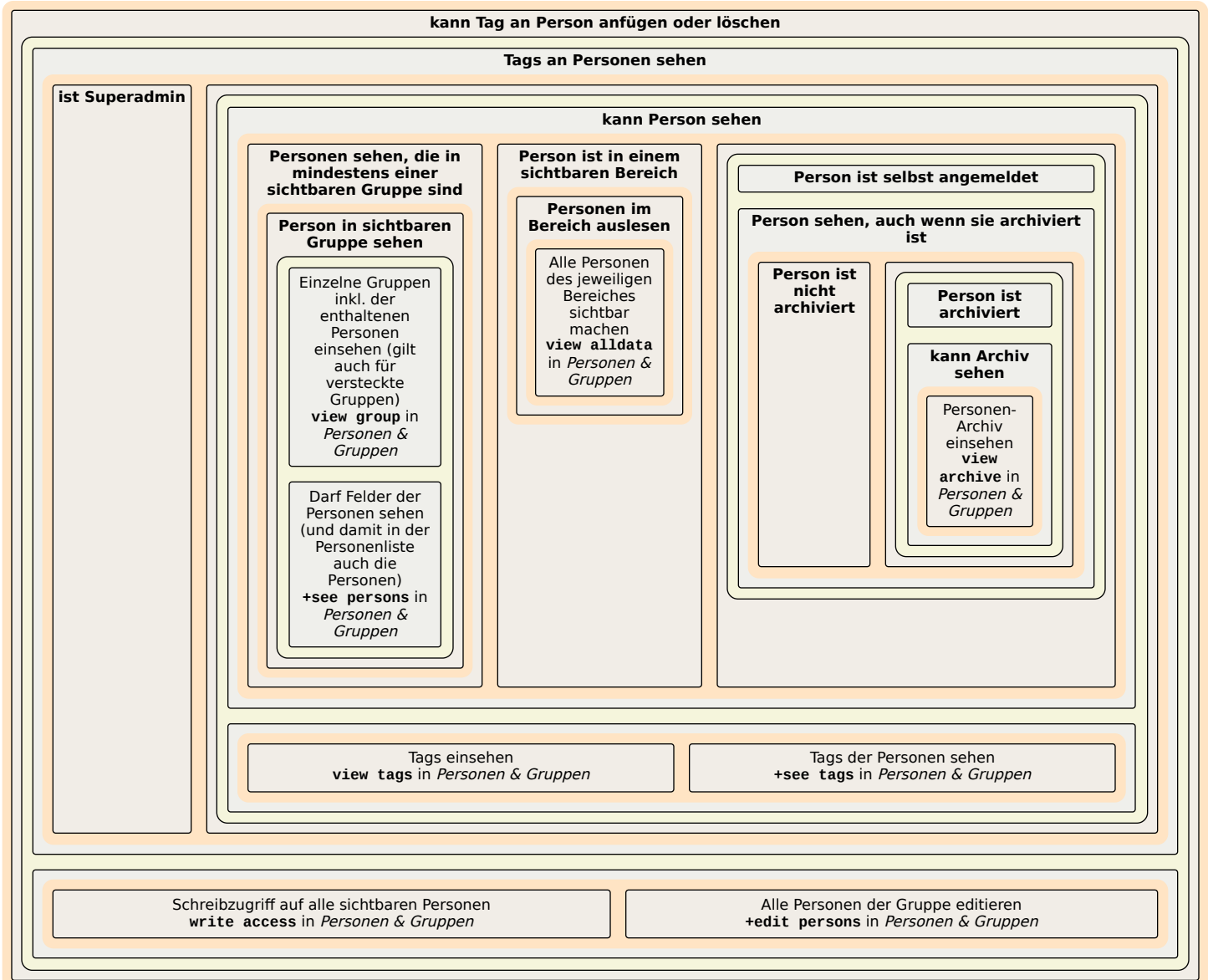
Alle Personen des jeweiligen Bereiches sichtbar machen  
view alldata in Personen & Gruppen

Person ist se

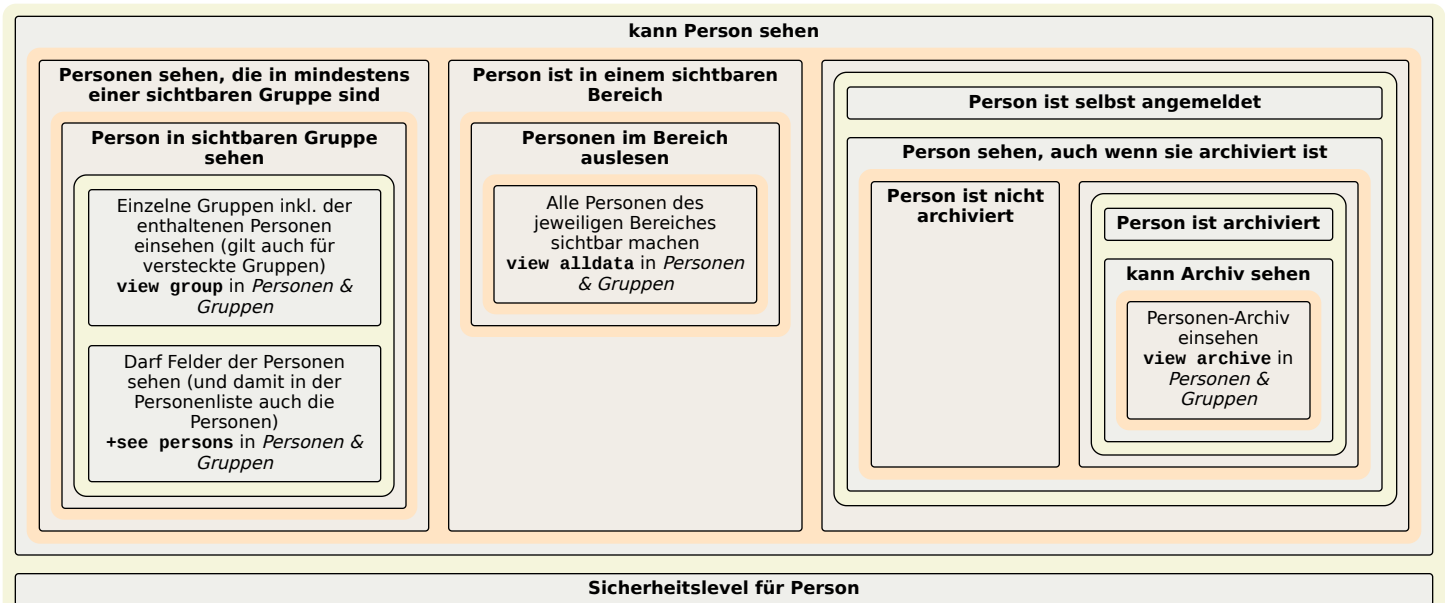
Person seher archi

**Person ist nicht archiviert**

## Tag zu Person anfügen



## kann Person bearbeiten



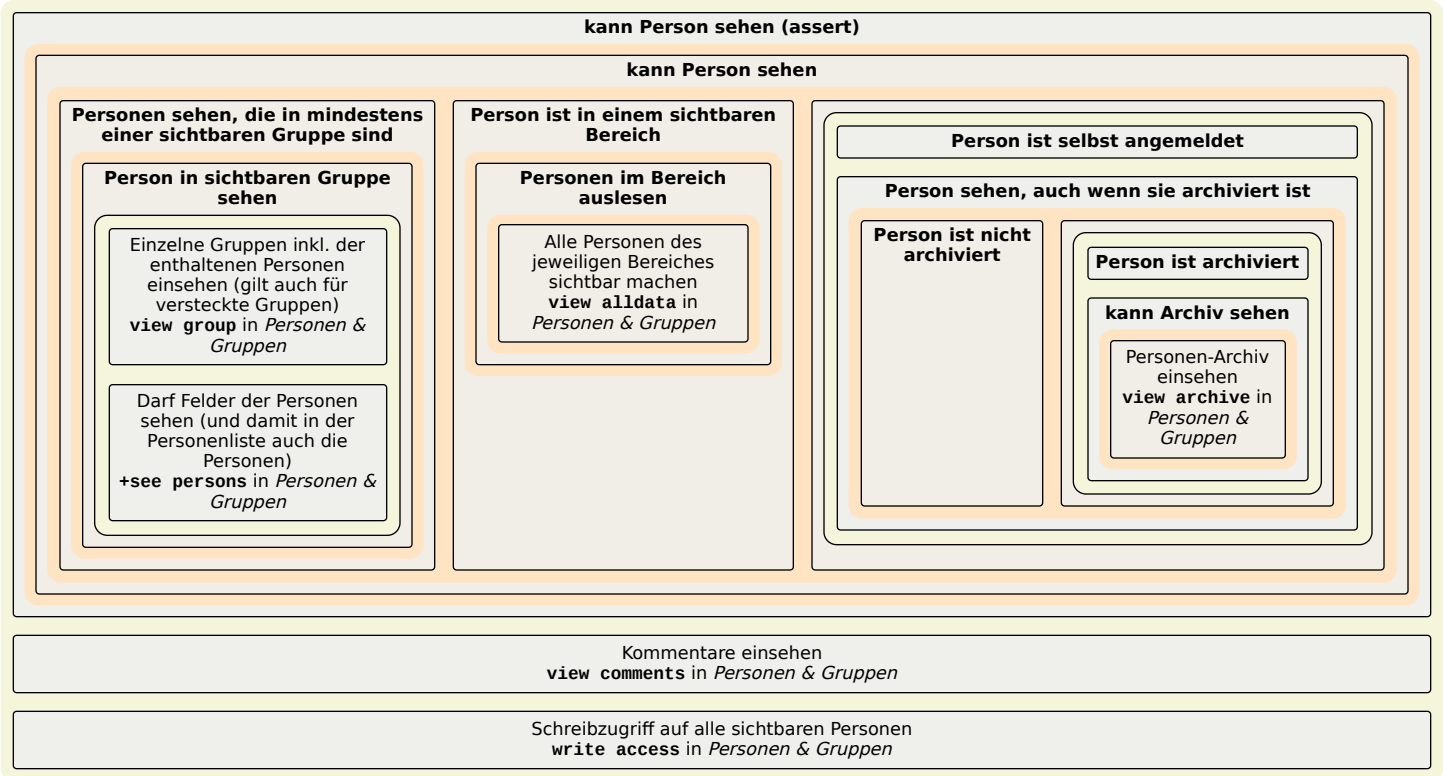
## Person Avatar bearbeiten

Hat Zugriff auf alle Sicherheitslevels

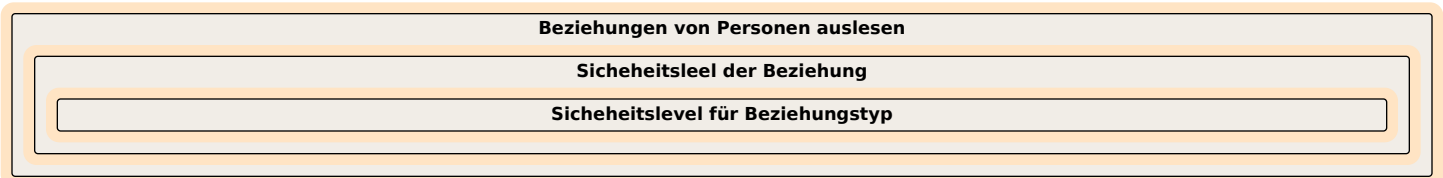
## Familienavatar bearbeiten

Hat Zugriff auf alle Sicherheitslevels

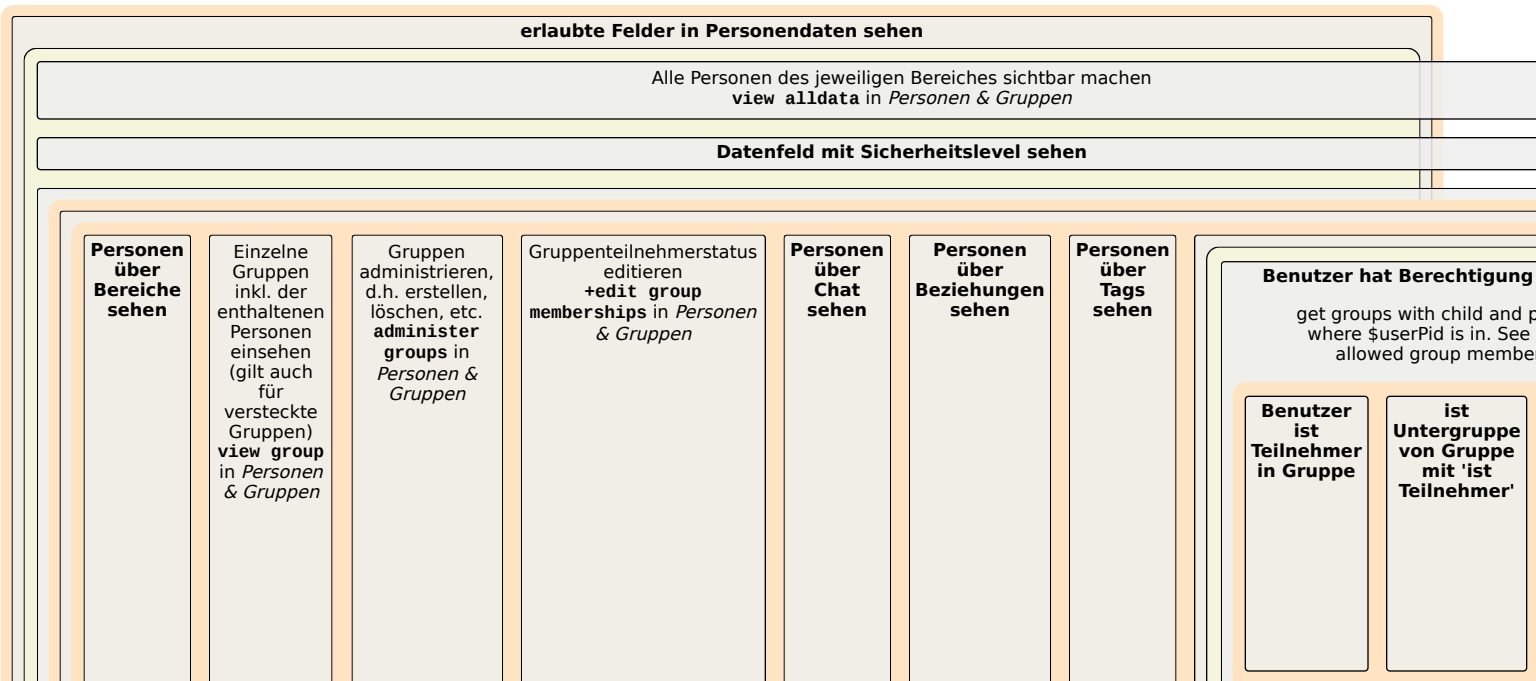
## Bemerkung zu Person löschen



## Beziehungen von Personen sehen



## suchen in Personendaten



Darf Felder der Personen sehen (u  
Personenliste auch die Pe  
+see persons in Personen &

## Beziehungen von Person in E-Mail Platzhalter verwenden sehen

Beziehungen einer Person auslesen

Sicherheitslevel der Beziehung

Sicherheitslevel für Beziehungstyp

## Beitrag erstellen

permission.create-post-group-visible  
+create post group visible in Personen & Gruppen

permission.create-post-group-intern  
+create post group intern in Personen & Gruppen

## Post ausblenden

kann Beitrag sehen (assert)

Gruppe ist sichtbar für eingeloggten Benutzer

Gruppe ist sichtbar für Benutzer

Gruppen administrieren, d.h.  
erstellen, löschen, etc.  
**administer groups** in Personen  
& Gruppen

siehe auch  
[Gruppensichtbarkeiten](#)

allowed.to.see.group.infos  
+see group in Personen  
& Gruppen

Siehe  
versteckte  
Gruppe  
+see  
**hidden  
group** in  
Personen  
&  
Gruppen

**Benutzer kann  
Gruppen des  
Typs sehen**

Alle  
Gruppen  
vom  
Gruppentyp  
sichtbar  
machen  
(außer  
versteckte!)  
**view  
groups of  
group type**  
in Personen  
& Gruppen

Einzelne  
Gruppen  
inkl. der  
enthaltenen  
Personen  
einsehen  
(gilt auch  
für  
versteckte  
Gruppen)  
**view group**  
in Personen  
& Gruppen

**Gruppe ist offen für  
Selbstanmeldung oder  
öffentlich**

[Gruppenformulare  
zur Registrierung  
nutzen](#)

Sichtbarkeit des Posts entspricht der Sichtbarkeit der zugehörigen Gruppe

## Beitrag bearbeiten

betrifft aktuell eingeloggten Benutzer

permission.create-post-group-visible  
+create post group visible in Personen &  
Gruppen

permission.create-post-group-intern  
+create post group intern in Personen &  
Gruppen

## Beitrag sehen

kann Beitrag sehen (assert)

Gruppe ist sichtbar für eingeloggten Benutzer

Gruppe ist sichtbar für Benutzer

Gruppen administrieren, d.h.  
erstellen, löschen, etc.  
**administer groups** in Personen  
& Gruppen

allowed.to.see.group.infos  
+see group in Personen  
& Gruppen

Siehe  
versteckte  
Gruppe  
+see

**Benutzer kann  
Gruppen des  
Typs sehen**

Einzelne  
Gruppen  
inkl. der  
enthaltenen

**Gruppe ist offen für  
Selbstanmeldung oder  
öffentlich**

siehe auch [Gruppensichtbarkeiten](#)

**hidden group** in *Personen & Gruppen*

Alle Gruppen vom Gruppentyp sichtbar machen (außer versteckte!) **view groups of grouptype** in *Personen & Gruppen*

Personen einsehen (gilt auch für versteckte Gruppen) **view group** in *Personen & Gruppen*

[Gruppenformulare zur Registrierung nutzen](#)

Sichtbarkeit des Posts entspricht der Sichtbarkeit der zugehörigen Gruppe

### Datenschutzerklärung für Person sehen

**ist Superadmin**

**berechtigt aufgrund einer Personenbeziehung als Betreuer**

Berechtigung besteht aufgrund einer 'höheren' Personenbeziehung z.B. Eltern dürfen die Datenschutzerklärung für ihre Kinder akzeptieren

**Person ist mit 16 alt genug, um Datenschutzerklärung zu akzeptieren**

**Person hat Sorgerecht**

**ist kein Kind mehr**

**betrifft eingeloggte Person**

### Reaktion erstellen

**betrifft aktuell eingeloggten Benutzer**

**kann Beitrag sehen (assert)**

**Gruppe ist sichtbar für eingeloggten Benutzer**

**Gruppe ist sichtbar für Benutzer**

Gruppen administrieren, d.h. erstellen, löschen, etc. **administer groups** in *Personen & Gruppen*  
siehe auch [Gruppensichtbarkeiten](#)

allowed.to.see.group.infos **+see group** in *Personen & Gruppen*

Siehe versteckte Gruppe **+see hidden group** in *Personen & Gruppen*

**Benutzer kann Gruppen des Typs sehen**  
Alle Gruppen vom Gruppentyp sichtbar machen (außer versteckte!) **view groups of grouptype** in *Personen & Gruppen*

Einzelne Gruppen inkl. der enthaltenen Personen einsehen (gilt auch für versteckte Gruppen) **view group** in *Personen & Gruppen*

**Gruppe ist öffentlich**  
[Gruppenformulare zur Registrierung nutzen](#)

Sichtbarkeit des Posts entspricht der Sichtbarkeit der zug...

### Reaktion löschen

**betrifft aktuell eingeloggten Benutzer**

**kann Beitrag sehen (assert)**

**Gruppe ist sichtbar für eingeloggten Benutzer**

**Gruppe ist sichtbar für Benutzer**

Gruppen administrieren, d.h. erstellen, löschen, etc.  
**administer groups** in *Personen & Gruppen*

siehe auch [Gruppensichtbarkeiten](#)

allowed.to.see.group.infos  
**+see group** in *Personen & Gruppen*

Siehe versteckte Gruppe  
**+see hidden group** in *Personen & Gruppen*

**Benutzer kann Gruppen des Typs sehen**

Alle Gruppen vom Gruppentyp sichtbar machen (außer versteckte!)  
**view groups of grouptype** in *Personen & Gruppen*

Einzelne Gruppen inkl. der enthaltenen Personen einsehen (gilt auch für versteckte Gruppen)  
**view group** in *Personen & Gruppen*

**Gruppe ist offen für Selbstanmeldung öffentlich**

[Gruppenformulare zur Registrierung nutzen](#)

Sichtbarkeit des Posts entspricht der Sichtbarkeit der zug

## Reaktion sehen

kann Beitrag sehen (assert)

Gruppe ist sichtbar für eingeloggt Benutzer

Gruppe ist sichtbar für Benutzer

Gruppen administrieren, d.h. erstellen, löschen, etc.  
**administer groups** in *Personen & Gruppen*

siehe auch [Gruppensichtbarkeiten](#)

allowed.to.see.group.infos  
**+see group** in *Personen & Gruppen*

Siehe versteckte Gruppe  
**+see hidden group** in *Personen & Gruppen*

**Benutzer kann Gruppen des Typs sehen**

Alle Gruppen vom Gruppentyp sichtbar machen (außer versteckte!)  
**view groups of grouptype** in *Personen & Gruppen*

Einzelne Gruppen inkl. der enthaltenen Personen einsehen (gilt auch für versteckte Gruppen)  
**view group** in *Personen & Gruppen*

**Gruppe ist offen für Selbstanmeldung oder öffentlich**

[Gruppenformulare zur Registrierung nutzen](#)

Sichtbarkeit des Posts entspricht der Sichtbarkeit der zugehörigen Gruppe

## Personenbeziehungen erstellen

Personenbeziehungen bearbeiten (assert)

Beziehungen der sichtbaren Personen editieren  
**edit relations** in *Personen & Gruppen*

Meldet view person

Erlaubten Sicherheitslevel auslesen

betrifft eingeloggte Person

Sichtbaren Sicherheitslevel für eigene Daten auslesen

Sicherheitslevel Personendaten  
**security level person** in *Personen & Gruppen*

Gruppen für Benutzer auslesen

Sicherheitslevel eigene Daten sehen  
security level view  
own data in Personen & Gruppen

Sicherheitslevel eigene Daten bearbeiten  
security level edit  
own data in Personen & Gruppen

Darf Felder der Personen sehen (und damit in der Personenliste auch die Personen)  
+see persons in Personen & Gruppen

Sicherheitslevel für Beziehungstyp

## Personenbeziehungen löschen

### Personenbeziehungen löschen (assert)

Beziehungen der sichtbaren Personen editieren  
edit relations in Personen & Gruppen

Schreibzugriff auf alle sichtbaren Personen  
write access in Personen & Gruppen

#### Erlaubten Sicherheitslevel auslesen

##### betrifft eingeloggte Person

##### Sichtbaren Sicherheitslevel für eigene Daten auslesen

Sicherheitslevel eigene Daten sehen  
security level view  
own data in Personen & Gruppen

Sicherheitslevel eigene Daten bearbeiten  
security level edit  
own data in Personen & Gruppen

Sicherheitslevel Personendaten  
security level person in  
Personen & Gruppen

##### Gruppen für Benutzer auslesen

Darf Felder der Personen sehen (und damit in der Personenliste auch die Personen)  
+see persons in Personen & Gruppen

Sicherheitslevel für Beziehungstyp

## Personenbeziehungen bearbeiten

### Personenbeziehungen bearbeiten (assert)

Beziehungen der sichtbaren Personen editieren  
edit relations in Personen & Gruppen

Meldet view person

#### Erlaubten Sicherheitslevel auslesen

##### betrifft eingeloggte Person

##### Sichtbaren Sicherheitslevel für eigene Daten auslesen

Sicherheitslevel eigene Daten sehen  
security level view  
own data in Personen & Gruppen

Sicherheitslevel eigene Daten bearbeiten  
security level edit  
own data in Personen & Gruppen

Sicherheitslevel Personendaten  
security level person in  
Personen & Gruppen

##### Gruppen für Benutzer auslesen

Darf Felder der Personen sehen (und damit in der Personenliste auch die Personen)  
+see persons in Personen & Gruppen

Sicherheitslevel für Beziehungstyp

## Kommentar melden

### kann Beitrag sehen (assert)

#### Gruppe ist sichtbar für eingeloggten Benutzer

#### Gruppe ist sichtbar für Benutzer

Gruppen administrieren, d.h. erstellen, löschen, etc.  
administer groups in Personen & Gruppen

allowed.to.see.group.infos  
+see group in Personen & Gruppen

Siehe versteckte Gruppe  
+see

Benutzer kann Gruppen des Typs sehen

Einzelne Gruppen inkl. der enthaltenen

Gruppe ist offen für Selbstanmeldung oder öffentlich

Gr

siehe auch [Gruppensichtbarkeiten](#)

**hidden group** in *Personen & Gruppen*

Alle Gruppen vom Gruppentyp sichtbar machen (außer versteckte!)  
**view groups of grouptype** in *Personen & Gruppen*

Personen einsehen (gilt auch für versteckte Gruppen)  
**view group** in *Personen & Gruppen*

[Gruppenformulare zur Registrierung nutzen](#)

Sichtbarkeit des Posts entspricht der Sichtbarkeit der zugehörigen Gruppe

## Beitrag melden

kann Beitrag sehen (assert)

Gruppe ist sichtbar für eingeloggten Benutzer

Gruppe ist sichtbar für Benutzer

Gruppen administrieren, d.h. erstellen, löschen, etc.  
**administer groups** in *Personen & Gruppen*

siehe auch [Gruppensichtbarkeiten](#)

allowed.to.see.group.infos  
**+see group** in *Personen & Gruppen*

Siehe versteckte Gruppe  
**+see hidden group** in *Personen & Gruppen*

**Benutzer kann Gruppen des Typs sehen**

Alle Gruppen vom Gruppentyp sichtbar machen (außer versteckte!)  
**view groups of grouptype** in *Personen & Gruppen*

Einzelne Gruppen inkl. der enthaltenen Personen einsehen (gilt auch für versteckte Gruppen)  
**view group** in *Personen & Gruppen*

**Gruppe ist offen für Selbstanmeldung oder öffentlich**

[Gruppenformulare zur Registrierung nutzen](#)

Sichtbarkeit des Posts entspricht der Sichtbarkeit der zugehörigen Gruppe

## Report Gruppen in Stammdaten sehen

sichtbare Gruppen auslesen

Weitere Aktionen werden durch die Sichtbarkeit von Gruppen berechtigt.

## Rolle erstellen

Stammdaten editieren  
**edit masterdata** in *Personen & Gruppen*

## Rolle löschen

Stammdaten editieren  
**edit masterdata** in *Personen & Gruppen*

## Rolle bearbeiten

Stammdaten editieren  
**edit masterdata** in *Personen & Gruppen*

## Suche Person sehen

### sichtbare Personen lesen

#### Personen im Bereich auslesen

Alle Personen des jeweiligen Bereiches sichtbar machen  
**view alldata** in *Personen & Gruppen*

#### Person in sichtbaren Gruppe sehen

Einzelne Gruppen inkl. der enthaltenen Personen einsehen (gilt auch für versteckte Gruppen)  
**view group** in *Personen & Gruppen*

Darf Felder der Personen sehen (und damit in der Personenliste auch die Personen)

**+see persons** in *Personen & Gruppen*

## Sicherheitslevel definition erstellen

Stammdaten editieren  
**edit masterdata** in *Personen & Gruppen*

## Sicherheitslevel definition löschen

Stammdaten editieren  
**edit masterdata** in *Personen & Gruppen*

## Sicherheitslevel definition bearbeiten

Stammdaten editieren  
**edit masterdata** in *Personen & Gruppen*

## Daten mit Sicherheitslevel bearbeiten

### Erlaubten Sicherheitslevel auslesen

#### betrifft eingeloggte Person

#### Sichtbaren Sicherheitslevel für eigene Daten auslesen

Sicherheitslevel eigene Daten sehen  
**security level view own data** in *Personen & Gruppen*

Sicherheitslevel eigene Daten bearbeiten  
**security level edit own data** in *Personen & Gruppen*

Sicherheitslevel Personendaten  
**security level person** in *Personen & Gruppen*

#### Gruppen für Benutzer auslesen

Darf Felder der Personen sehen (und damit in der Personenliste auch die Personen)  
**+see persons** in *Personen & Gruppen*

Schreibzugriff auf alle sichtbaren Personen  
**write access** in *Personen & Gruppen*

Alle Personen der Gruppe editieren  
**+edit persons** in *Personen & Gruppen*

## Offene Dienste sehen

churchdb sehen  
**view** in *Personen & Gruppen*

## SMS versenden

SMS-Schnittstelle verwenden  
**send sms** in *Personen & Gruppen*

### Alle Details einer Person sehen

Berechtigungen anpassen  
**administer persons** in *Churchcore*

Darf Felder der Personen sehen (und damit in der Personenliste auch die Personen)  
**+see persons** in *Personen & Gruppen*

Einzelne Gruppen inkl. der enthaltenen Personen einsehen (gilt auch für versteckte Gruppen)  
**view group** in *Personen & Gruppen*

Alle Personen des jeweiligen Bereiches sichtbar machen  
**view alldata** in *Personen & Gruppen*

## Station sehen

Weitere Station zusätzlich zur eigenen sehen  
`view station` in *Personen & Gruppen*

## Status erstellen

kann Status-Definition bearbeiten (assert)

kann Status-Definition bearbeiten

Stammdaten editieren  
`edit masterdata` in *Personen & Gruppen*

## Status löschen

kann Status-Definition bearbeiten (assert)

kann Status-Definition bearbeiten

Stammdaten editieren  
`edit masterdata` in *Personen & Gruppen*

## Status-Definition bearbeiten

kann Status-Definition bearbeiten

Stammdaten editieren  
`edit masterdata` in *Personen & Gruppen*

## Tag erstellen

kann Tags erstellen (assert)

kann Tags erstellen

kann Tags für Personen und Gruppen anlegen

Schreibzugriff auf alle sichtbaren Personen  
`write access` in *Personen & Gruppen*

Gruppen administrieren, d.h. erstellen, löschen, etc.  
`administer groups` in *Personen & Gruppen*

`perm.edit-group edit group` in *Personen & Gruppen*

`perm.edit-groups-of-groupstype edit groups of groupstype` in *Personen & Gruppen*

**Personen in Gruppen bearbeiten**  
Alle Personen der Gruppe editieren  
`+edit persons` in *Personen & Gruppen*

**kann Gruppe bearbeiten**  
Gruppeneigenschaften editieren  
`+edit group basic settings` in *Personen & Gruppen*

kann Tags für Songs erstellen

Songs editieren und Dateien hochladen  
`edit songcategory` in *Events*

## Tag auslesen

kann Tags sehen (assert)

kann Tags sehen

## kann Tags für Personen/Gruppen sehen

kann Tags an Personen oder Gruppen sehen

Tags einsehen  
`view tags` in *Personen & Gruppen*

**kann Tags über Rolle in Gruppe sehen**

Tags der Gruppe sehen  
`+see`

Tags der Personen sehen  
`+see tags`

**kann Gruppe bearbeiten**

Gruppeneigenschaften editieren  
`+edit group basic settings` in *Personen & Gruppen*

Gruppen administrieren, d.h. erstellen, löschen, etc.  
`administer groups` in *Personen & Gruppen*

`perm.edit-group edit group` in *Personen & Gruppen*

`perm.edit-groups-of-groupstype edit groups of groupstype` in *Personen & Gruppen*

group tags in Personen & Gruppen  
in Personen & Gruppen

## Zielgruppe erstellen

Stammdaten editieren  
edit masterdata in Personen & Gruppen

## Zielgruppe löschen

Stammdaten editieren  
edit masterdata in Personen & Gruppen

## Zielgruppe bearbeiten

Stammdaten editieren  
edit masterdata in Personen & Gruppen

## todo

Berechtigungen anpassen  
administer persons in Churchcore

Stammdaten editieren  
edit masterdata in Personen & Gruppen

## Vcard exportieren

Darf Personendaten exportieren  
export data in Personen & Gruppen

### Sicherheitslevel für Daten zu Person {x}

#### Erlaubten Sicherheitslevel auslesen

##### betrifft eingeloggte Person

##### Sichtbaren Sicherheitslevel für eigene Daten auslesen

Sicherheitslevel eigene Daten sehen  
security level view own data in Personen & Gruppen

Sicherheitslevel eigene Daten bearbeiten  
security level edit own data in Personen & Gruppen

Sicherheitslevel Personendaten  
security level person in Personen & Gruppen

##### Gruppen für Benutzer auslesen

Darf Felder der Personen sehen (und damit in der Personenliste auch die Personen)  
+see persons in Personen & Gruppen

### Sicherheitslevel für Datenfeld

## Finanzen

### Kontenarten erstellen

kann Kontenarten erstellen (assert)

kann Kontenarten erstellen

Stammdaten editieren  
edit masterdata in Finanzen

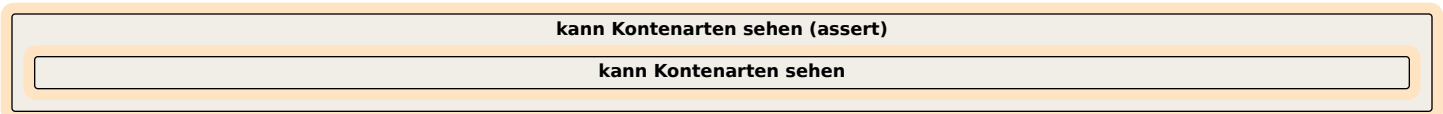
### Kontenarten löschen

kann Kontenarten löschen (assert)

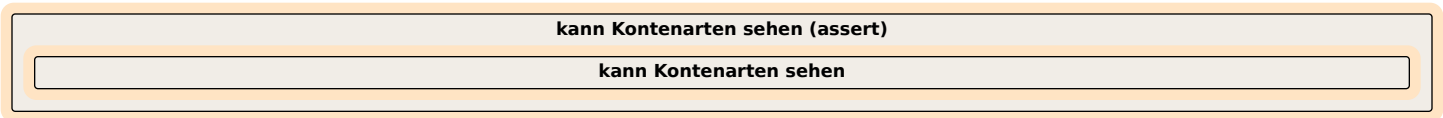
kann Kontenarten löschen

Stammdaten editieren  
edit masterdata in Finanzen

## eine Kontenart sehen



## alle Kontenarten auslesen



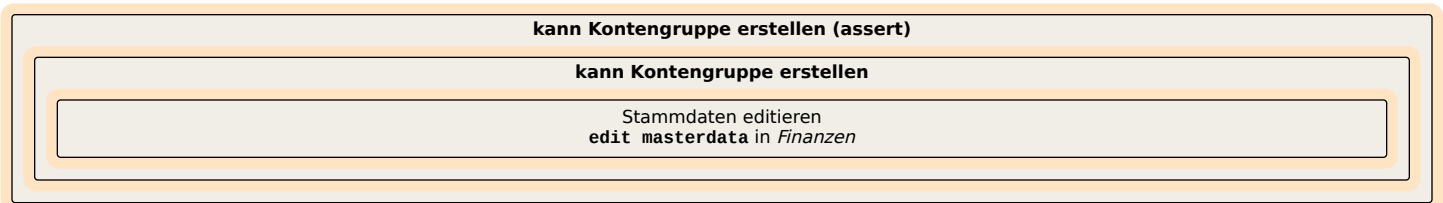
## Kontenarten bearbeiten



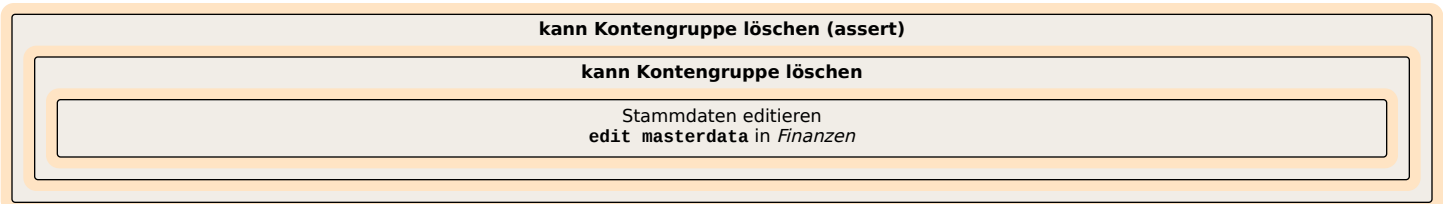
## Konto in Buchungsperiode finden



## Kontengruppe anlegen



## Kontengruppe löschen



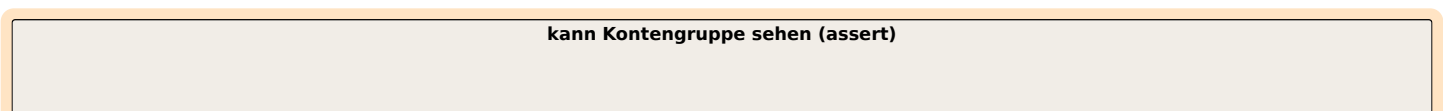
## eine Kontengruppe auslesen



## Kontengruppe bearbeiten



## Alle Kontengruppen auslesen



kann Kontengruppe sehen

## Kontobewegungen bearbeiten

Buchungen für Buchungsjahr und Mandant erstellen und bearbeiten  
**edit accounting period in Finanzen**

## Kontobewegungen sehen

Buchungen für Buchungsjahr und Mandant erstellen und bearbeiten  
**edit accounting period in Finanzen**

## Buchungszeitraum sehen

Buchungsjahre und Mandanten sehen  
**view accounting period in Finanzen**

Buchungen für Buchungsjahr und Mandant erstellen und bearbeiten  
**edit accounting period in Finanzen**

## Buchungszeiträume zur Bearbeitung auslesen

Buchungen für Buchungsjahr und Mandant erstellen und bearbeiten  
**edit accounting period in Finanzen**

## Buchungszeitraum auslesen

kann Buchungszeitraum sehen (assert)

kann Buchungszeitraum sehen

Buchungszeitraum ist sichtbar

Buchungsjahre und Mandanten sehen  
**view accounting period in Finanzen**

Buchungszeitraum ist bearbeitbar

Buchungen für Buchungsjahr und Mandant erstellen und bearbeiten  
**edit accounting period in Finanzen**

Stammdaten editieren  
**edit masterdata in Finanzen**

## alle Buchungszeiträume auslesen

kann Buchungszeiträume sehen (assert)

kann Buchungszeiträume sehen

Stammdaten editieren  
**edit masterdata in Finanzen**

Buchungszeiträume für Benutzer finden

sichtbare Kostenstellen auflösen

see.cost.center.budgets  
**+see cost center budgets in Finanzen**

Buchungen für verknüpfte Kostenstellen erstellen  
**+allow posting in Finanzen**

Verknüpfte Kostenstellen sehen  
**+see cost centers in Finanzen**

## kann Buchungszeiträume sehen

Buchungszeitraum ist sichtbar

Buchungsjahre und Mandanten sehen  
**view accounting period in Finanzen**

Buchungszeitraum ist bearbeitbar

Buchungen für Buchungsjahr und Mandant erstellen und bearbeiten  
**edit accounting period in Finanzen**

Stammdaten editieren  
**edit masterdata in Finanzen**

## kann Buchungszeiträume erstellen (assert)

kann Buchungsperiode anlegen

kann Buchungsperiode bearbeiten

Stammdaten editieren  
edit masterdata in *Finanzen*

Stammdaten editieren  
edit masterdata in *Finanzen*

## Buchungszeiträume aktualialisieren

**kann Buchungen bearbeiten (assert)**

**kann Buchungen bearbeiten**

Buchungen für Buchungsjahr und Mandant erstellen und bearbeiten  
edit accounting period in *Finanzen*

## Buchungszeiträume erstellen

**kann Buchungszeiträume erstellen (assert)**

## Buchungszeiträume löschen

**kann Buchungszeiträume löschen (assert)**

**kann Buchungsperiode löschen**

Stammdaten editieren  
edit masterdata in *Finanzen*

## Buchungszeiträume bearbeiten

**kann Buchungszeiträume bearbeiten (assert)**

## Buchungsperiode aufrufen

Buchungen für Buchungsjahr und Mandant erstellen und bearbeiten  
edit accounting period in *Finanzen*

## Buchungskonto auslesen

**Kann Konto sehen**

Stammdaten editieren  
edit masterdata in *Finanzen*

## Skontoabzug erstellen

**kann Rabattsätze erstellen (assert)**

**kann Rabattsätze erstellen**

Stammdaten editieren  
edit masterdata in *Finanzen*

## Rabattsatz löschen

**kann Rabattsätze löschen (assert)**

**kann Rabattsätze löschen**

Stammdaten editieren  
edit masterdata in *Finanzen*

## alle Rabattsatz auslesen

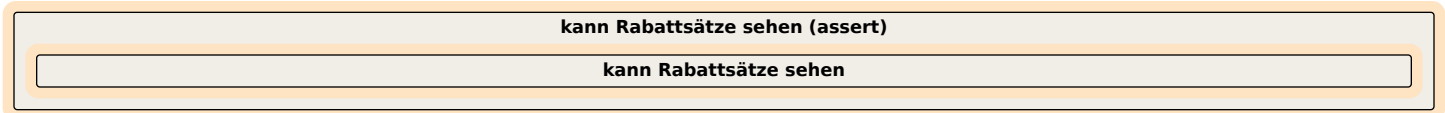
**kann Rabattsätze sehen (assert)**

**kann Rabattsätze sehen**

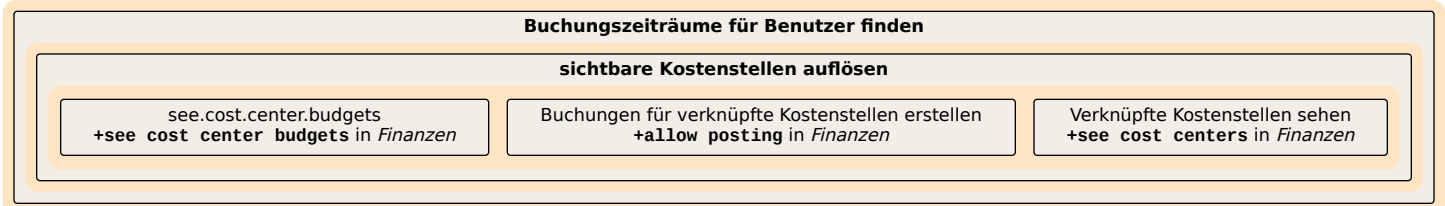
## kontoabzug bearbeiten



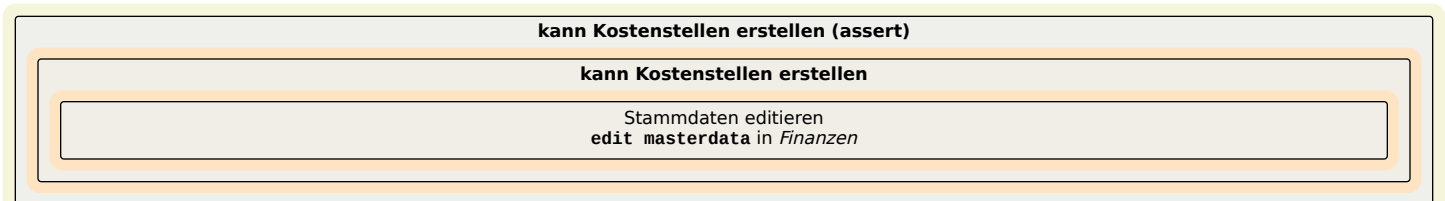
## alle Rabattsätze auslesen



## Transaktion in ChurchQuery-Ergebnis sehen



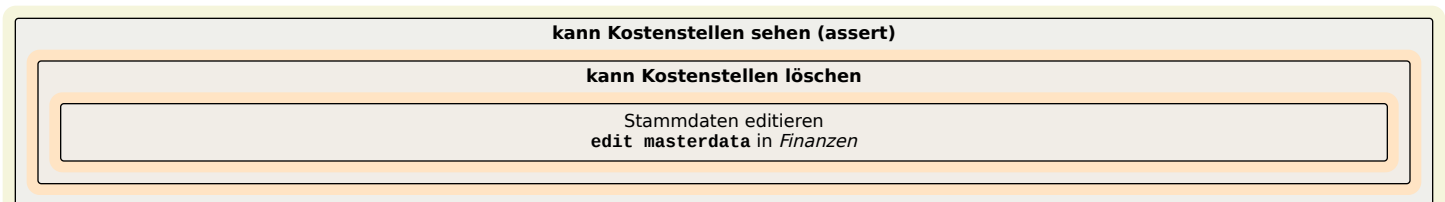
## Kostenstellen erstellen



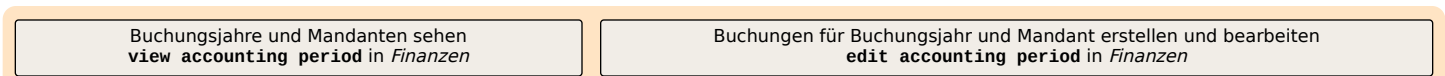
## Kostenstellen im Stapel erstellen



## Kostenstellen löschen



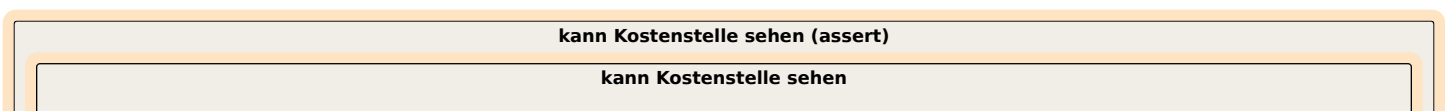
## Kostenstellen über Buchungszeitraum finden



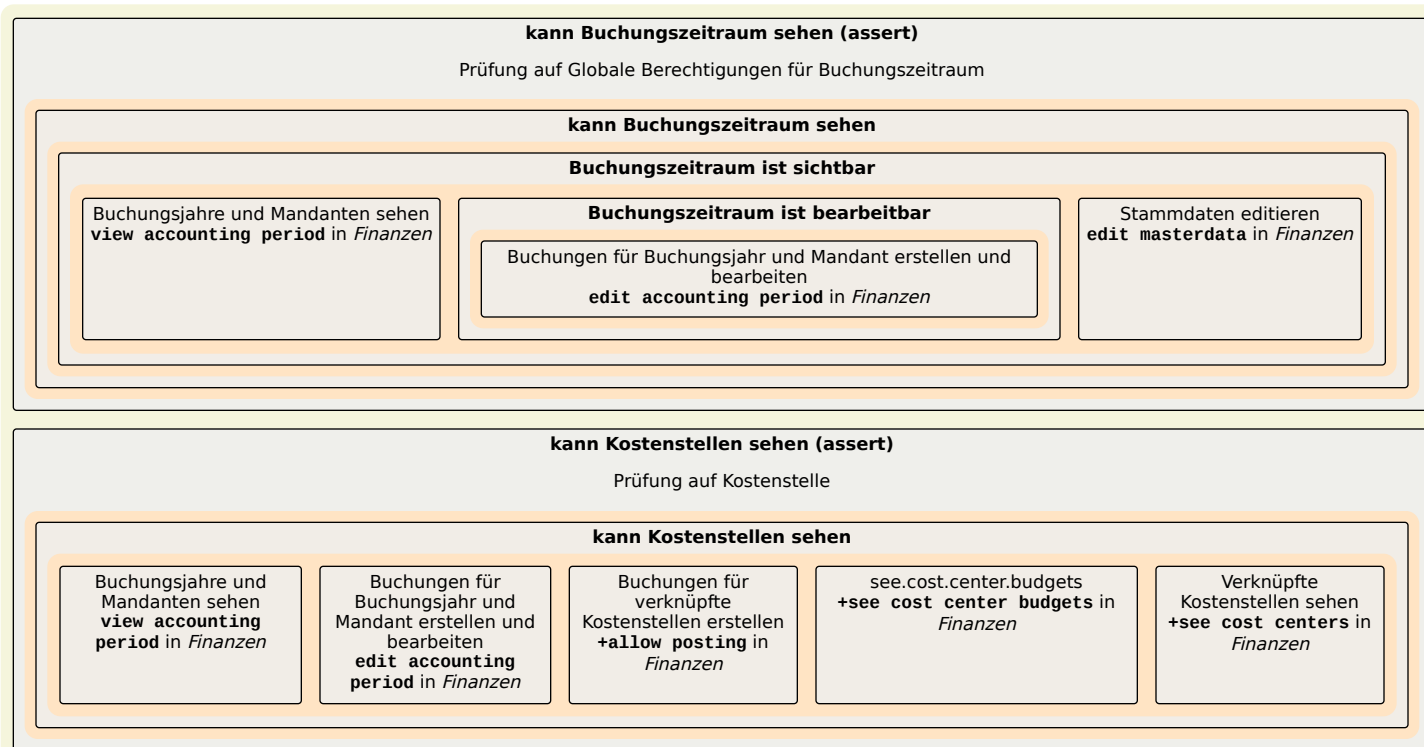
## sichtbare Kostenstellen finden



## eine Kostenstelle auslesen




## Alle Kostenstellen mit Budget auslesen



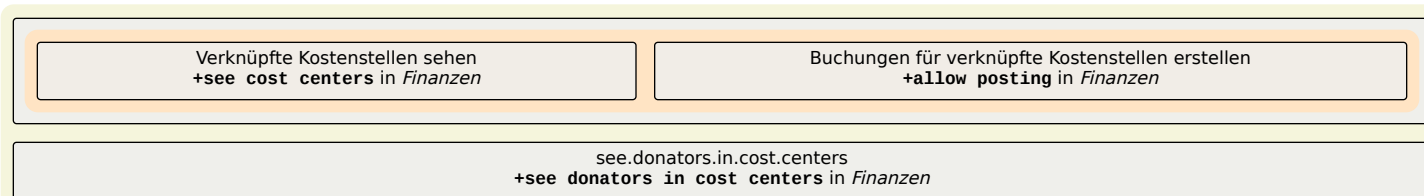
## Kostenstellen bearbeiten



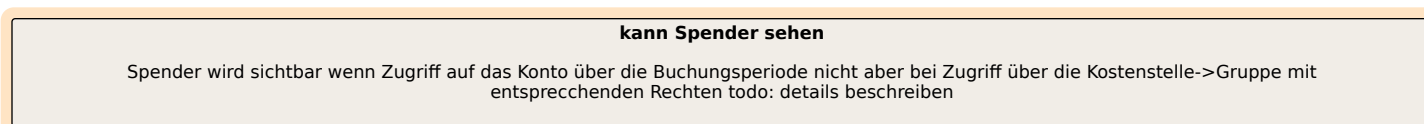
## Buchungen für Kostenstellen der Gruppe sehen



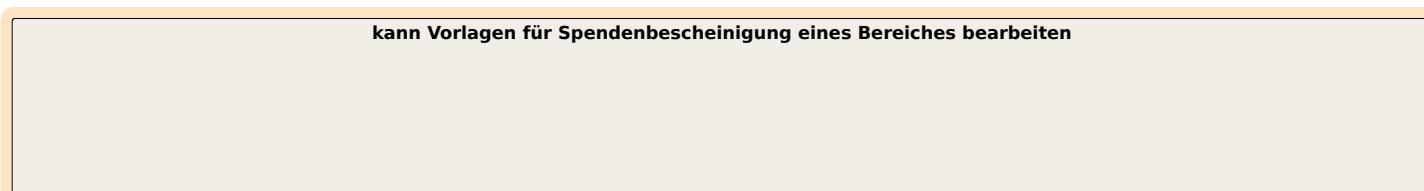
## Buchungen mit Spender für Kostenstellen der Gruppe sehen



## Spendenbuchung sehen



## kann Vorlagen für Spendenbescheinigung eines Bereiches bearbeiten (assert)



Template ist nicht für Bearbeitung gesperrt

Buchungen für Buchungsjahr und Mandant erstellen und bearbeiten  
edit accounting period in Finanzen

## kann Vorlagen für Spendenbescheinigung aller Bereiche bearbeiten (assert)

kann Vorlagen für Spendenbescheinigung aller Bereiche bearbeiten

Buchungen für Buchungsjahr und Mandant erstellen und bearbeiten  
edit accounting period in Finanzen

## kann Vorlagen für Spendenbescheinigung eines Bereiches sehen (assert)

kann Vorlagen für Spendenbescheinigung eines Bereiches sehen

Buchungen für Buchungsjahr und Mandant erstellen und bearbeiten  
edit accounting period in Finanzen

## Alle Spendenbescheinigungen erstellen

kann Buchungszeitraum sehen (assert)

kann Buchungszeitraum sehen

Buchungszeitraum ist sichtbar

Buchungsjahre und Mandanten sehen  
view accounting period in Finanzen

Buchungszeitraum ist bearbeitbar

Buchungen für Buchungsjahr und Mandant erstellen und bearbeiten  
edit accounting period in Finanzen

Stammdaten editieren  
edit masterdata in Finanzen

## Spendenbescheinigung löschen

kann Buchungszeitraum sehen (assert)

kann Buchungszeitraum sehen

Buchungszeitraum ist sichtbar

Buchungsjahre und Mandanten sehen  
view accounting period in Finanzen

Buchungszeitraum ist bearbeitbar

Buchungen für Buchungsjahr und Mandant erstellen und bearbeiten  
edit accounting period in Finanzen

Stammdaten editieren  
edit masterdata in Finanzen

## Alle Spendenbescheinigungen eines Buchungsjahres löschen

kann Buchungszeiträume bearbeiten (assert)

## Spendenbescheinigung auslesen

kann Buchungszeitraum sehen (assert)

kann Buchungszeitraum sehen

Buchungszeitraum ist sichtbar

Buchungsjahre und Mandanten sehen  
view accounting period in Finanzen

Buchungszeitraum ist bearbeitbar

Buchungen für Buchungsjahr und Mandant erstellen und bearbeiten  
edit accounting period in Finanzen

Stammdaten editieren  
edit masterdata in Finanzen

## alle Spendenbescheinigungen auslesen

**kann Buchungszeitraum sehen (assert)**

**kann Buchungszeitraum sehen**

**Buchungszeitraum ist sichtbar**

Buchungsjahre und Mandanten sehen  
`view accounting period in Finanzen`

**Buchungszeitraum ist bearbeitbar**

Buchungen für Buchungsjahr und Mandant erstellen und bearbeiten  
`edit accounting period in Finanzen`

Stammdaten editieren  
`edit masterdata in Finanzen`

## Alle Spender auslesen

**kann abgeschlossene Buchungszeiträume sehen (assert)**

**kann abgeschlossene Buchungszeiträume sehen**

Buchungsjahre und Mandanten sehen  
`view accounting period in Finanzen`

Buchungen für Buchungsjahr und Mandant erstellen und bearbeiten  
`edit accounting period in Finanzen`

## Buchungskonto löschen

**kann Buchungskonten löschen (assert)**

**kann Buchungskonten löschen**

Stammdaten editieren  
`edit masterdata in Finanzen`

## Buchungskonto erstellen

**kann Buchungskonten erstellen (assert)**

**kann Buchungskonten erstellen**

Stammdaten editieren  
`edit masterdata in Finanzen`

## Buchungskonten im Stapel erstellen

**kann Buchungskonten erstellen (assert)**

**kann Buchungskonten erstellen**

Stammdaten editieren  
`edit masterdata in Finanzen`

## alle Buchungskontenlöschen

**kann Buchungskonten löschen (assert)**

**kann Buchungskonten löschen**

Stammdaten editieren  
`edit masterdata in Finanzen`

## Buchungskonten exportieren in verschiedenen Formaten

Buchungsjahre und Mandanten sehen  
`view accounting period in Finanzen`

## Buchungskonten exportieren als CSV

Buchungsjahre und Mandanten sehen  
`view accounting period in Finanzen`

## Buchungskonto zum Buchen öffnen

Buchungen für verknüpfte Kostenstellen erstellen  
**+allow posting** in *Finanzen*

## Kontenarten erstellen

**kann Kontenarten erstellen (assert)**

**kann Kontenarten erstellen**

Stammdaten editieren  
**edit masterdata** in *Finanzen*

## Kontenarten löschen

**kann Kontenarten löschen (assert)**

**kann Kontenarten löschen**

Stammdaten editieren  
**edit masterdata** in *Finanzen*

## Kontenart auslesen

**kann Kontenarten sehen (assert)**

**kann Kontenarten sehen**

Standardmässig erlaubt

## alle Kontenarten auslesen

**kann Kontenarten sehen (assert)**

**kann Kontenarten sehen**

Standardmässig erlaubt

## Kontenarten bearbeiten

**kann Kontenarten bearbeiten (assert)**

**kann Kontenarten bearbeiten**

Stammdaten editieren  
**edit masterdata** in *Finanzen*

## Buchungskonto bearbeiten

**kann Buchungskonten bearbeiten (assert)**

**kann Buchungskonten bearbeiten**

Stammdaten editieren  
**edit masterdata** in *Finanzen*

## Buchungskonten auslesen

**kann Buchungskonten sehen (assert)**

**kann Buchungskonten sehen**

Stammdaten editieren  
**edit masterdata** in  
*Finanzen*

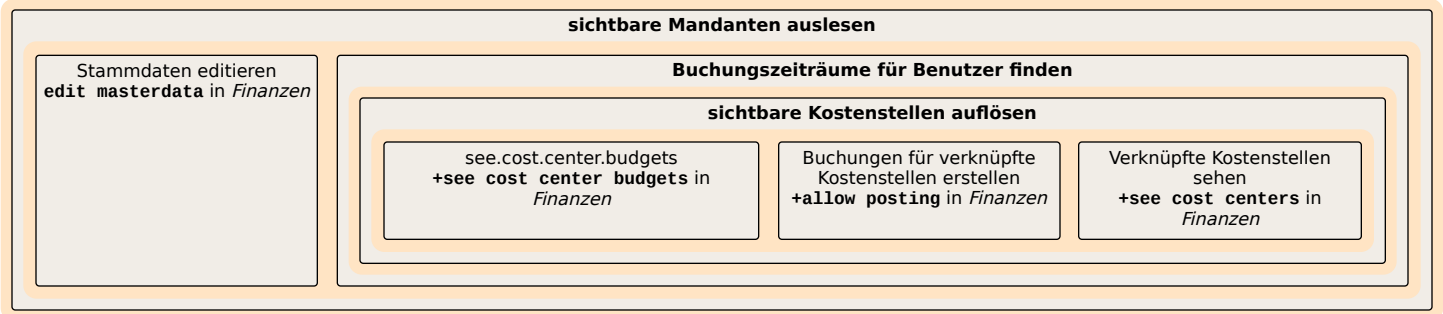
Buchungsjahre und  
Mandanten sehen  
**view accounting period**  
in *Finanzen*

Buchungen für  
Buchungsjahr und  
Mandant erstellen und  
bearbeiten  
**edit accounting period**  
in *Finanzen*

Buchungen für  
verknüpfte Kostenstellen  
erstellen  
**+allow posting** in  
*Finanzen*

Verknüpfte Kostenstellen  
sehen  
**+see cost centers** in  
*Finanzen*

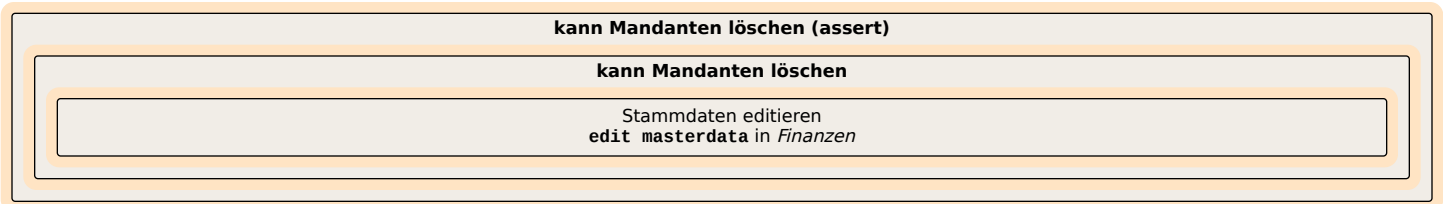
## Mandant suchen



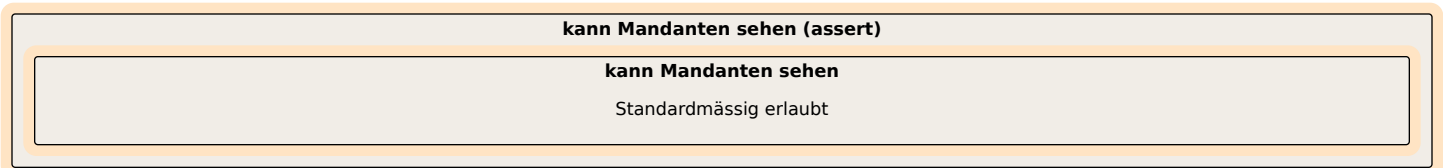
## Mandanten erstellen



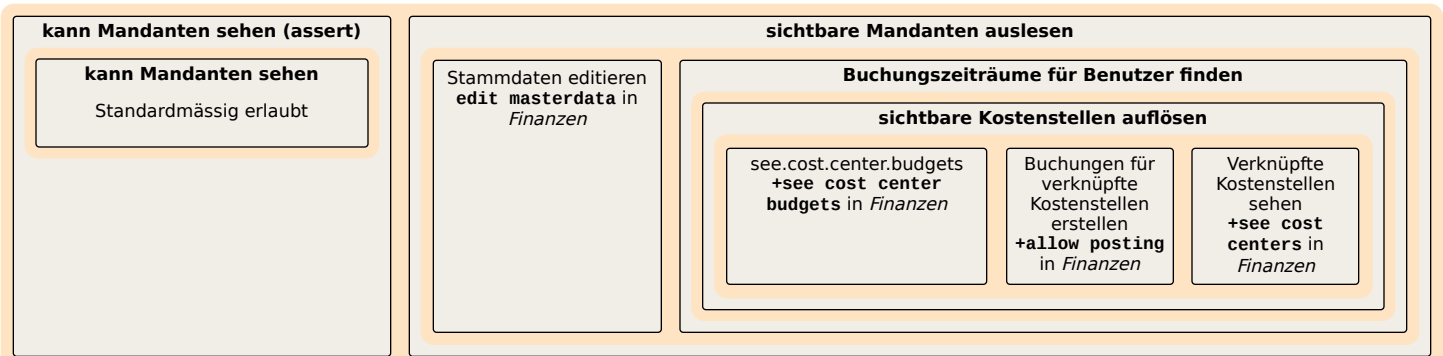
## Mandanten löschen



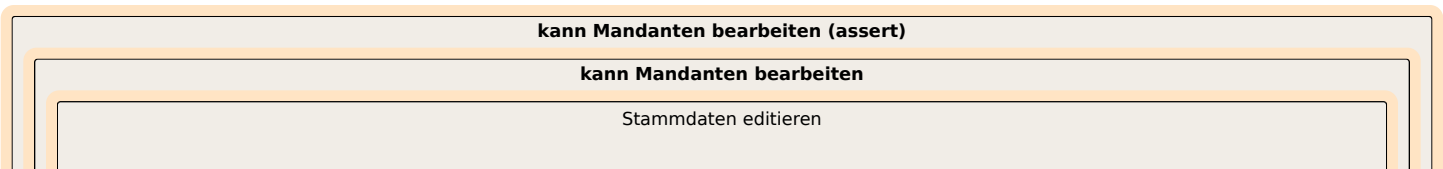
## Mandanten auslesen



## alle Mandanten auslesen



## Mandanten bearbeiten



edit masterdata in Finanzen

## Kostenstellen exportieren als CSV

Buchungsjahre und Mandanten sehen  
view accounting period in Finanzen

## Beleg oder Spendenbescheinigung sehen

Buchungsjahre und Mandanten sehen  
view accounting period in Finanzen

## Finanzbericht erstellen

kann Finanzbericht erstellen (assert)

kann Finanzbericht erstellen

Stammdaten editieren  
edit masterdata in Finanzen

Buchungsjahre und Mandanten sehen  
view accounting period in Finanzen

Buchungen für Buchungsjahr und Mandant erstellen und bearbeiten  
edit accounting period in Finanzen

## Jahresabschluss erstellen

kann Finanzbericht erstellen (assert)

kann Finanzbericht erstellen

Stammdaten editieren  
edit masterdata in Finanzen

Buchungsjahre und Mandanten sehen  
view accounting period in Finanzen

Buchungen für Buchungsjahr und Mandant erstellen und bearbeiten  
edit accounting period in Finanzen

## Buchungsvorlagen exportieren

kann Stammdaten für Buchungszeitraum sehen (assert)

kann Stammdaten für Buchungszeitraum sehen

kann Buchungszeitraum sehen

Buchungszeitraum ist sichtbar

Buchungsjahre und Mandanten sehen  
view accounting period in Finanzen

Buchungszeitraum ist bearbeitbar  
Buchungen für Buchungsjahr und Mandant erstellen  
und bearbeiten  
edit accounting period in Finanzen

Stammdaten editieren  
edit masterdata in Finanzen

## Stammdaten in Modul finance löschen

Stammdaten editieren  
edit masterdata:finance in Finanzen

## Stammdaten in Modul finance speichern

Stammdaten editieren  
edit masterdata:finance in Finanzen

## Buchungsvorschläge bearbeiten

Buchungen für Buchungsjahr und Mandant erstellen und bearbeiten  
edit accounting period in Finanzen

## Split-Buchung erstellen

Kann auf Konto zugreifen

**Kann auf Konto buchen**

**kann Buchungen bearbeiten (assert)**

**kann Buchungen bearbeiten**

Buchungen für Buchungsjahr und Mandant erstellen und bearbeiten  
**edit accounting period in Finanzen**

## Storno erstellen

**kann Buchungen bearbeiten (assert)**

**kann Buchungen bearbeiten**

Buchungen für Buchungsjahr und Mandant erstellen und bearbeiten  
**edit accounting period in Finanzen**

## Split-Buchung löschen

**kann Buchungen löschen (assert)**

**kann Buchungen löschen**

**kann Buchungen bearbeiten**

Buchungen für Buchungsjahr und Mandant erstellen und bearbeiten  
**edit accounting period in Finanzen**

## Buchung auslesen

**kann Buchung sehen (assert)**

**kann Buchungen sehen**

**Kann Konto sehen**

Konto

Stammdaten editieren  
**edit masterdata in Finanzen**

## Kontoauszug löschen

Buchungen für Buchungsjahr und Mandant erstellen und bearbeiten  
**edit accounting period in Finanzen**

## Kontoauszug bearbeiten

Buchungen für Buchungsjahr und Mandant erstellen und bearbeiten  
**edit accounting period in Finanzen**

## Vorschläge generieren

Buchungen für Buchungsjahr und Mandant erstellen und bearbeiten  
**edit accounting period in Finanzen**

## Kontoauszug Vorschau sehen

Buchungen für Buchungsjahr und Mandant erstellen und bearbeiten  
**edit accounting period in Finanzen**

## Kontoauszug hochladen

Buchungen für Buchungsjahr und Mandant erstellen und bearbeiten  
**edit accounting period in Finanzen**

## Regelbasierte Vorschläge bearbeiten

Buchungen für Buchungsjahr und Mandant erstellen und bearbeiten  
`edit accounting period` in *Finanzen*

## Regelbasierte Vorschläge sehen

Buchungen für Buchungsjahr und Mandant erstellen und bearbeiten  
`edit accounting period` in *Finanzen*

## Kontoauszug sehen

Buchungen für Buchungsjahr und Mandant erstellen und bearbeiten  
`edit accounting period` in *Finanzen*

## Steuersatz anlegen

**kann Steuersätze erstellen (assert)**

**kann Steuersätze erstellen**

Stammdaten editieren  
`edit masterdata` in *Finanzen*

## Steuersatz löschen

**kann Steuersätze löschen (assert)**

**kann Steuersätze löschen**

## einen Steuersatz auslesen

**kann Steuersätze sehen (assert)**

**kann Steuersätze sehen**

Standardmässig erlaubt

## alle Steuersätze auslesen

**kann Steuersätze sehen (assert)**

**kann Steuersätze sehen**

Standardmässig erlaubt

## alle Steuersatz bearbeiten

**kann Steuersätze bearbeiten (assert)**

**kann Steuersätze bearbeiten**

Stammdaten editieren  
`edit masterdata` in *Finanzen*

## alle Steuerarten auslesen

**kann Steuerarten sehen (assert)**

**kann Steuerarten sehen**

## Steuerart erstellen

**kann Steuerarten erstellen (assert)**

**kann Steuerarten erstellen**

Stammdaten editieren  
edit masterdata in *Finanzen*

## Steuerart löschen

kann Steuerarten erstellen (assert)

kann Steuerarten löschen

Stammdaten editieren  
edit masterdata in *Finanzen*

## Steuerart auslesen

kann Steuerarten sehen (assert)

kann Steuerarten sehen

## Steuerart bearbeiten

kann Steuerarten bearbeiten (assert)

kann Steuerarten bearbeiten

Stammdaten editieren  
edit masterdata in *Finanzen*

## Vorschläge für nächste Buchungsnummer

kann Buchungszeitraum sehen (assert)

kann Buchungszeitraum sehen

Buchungszeitraum ist sichtbar

Buchungsjahre und Mandanten sehen  
view accounting period in *Finanzen*

Buchungszeitraum ist bearbeitbar

Buchungen für Buchungsjahr und Mandant erstellen und bearbeiten  
edit accounting period in *Finanzen*

Stammdaten editieren  
edit masterdata in *Finanzen*

## alle Buchungs-IDs auslesen

kann Buchungszeitraum sehen (assert)

kann Buchungszeitraum sehen

Buchungszeitraum ist sichtbar

Buchungsjahre und Mandanten sehen  
view accounting period in *Finanzen*

Buchungszeitraum ist bearbeitbar

Buchungen für Buchungsjahr und Mandant erstellen und bearbeiten  
edit accounting period in *Finanzen*

Stammdaten editieren  
edit masterdata in *Finanzen*

Buchungszeiträume für Benutzer finden

sichtbare Kostenstellen auflösen

see.cost.center.budgets  
+see cost center budgets in *Finanzen*

Buchungen für verknüpfte Kostenstellen erstellen  
+allow posting in *Finanzen*

Verknüpfte Kostenstellen sehen  
+see cost centers in *Finanzen*

## Buchungen festschreiben

alle Teilbuchungen sind abgedeckt (assert)

## Sammelbuchung erstellen

Kann auf Konto buchen

## Buchung erstellen

kann Buchungen erstellen (assert)

kann Buchungen erstellen

Kann auf Konto buchen

## Storno erstellen

kann Buchungen bearbeiten (assert)

kann Buchungen bearbeiten

Buchungen für Buchungsjahr und Mandant erstellen und bearbeiten  
`edit accounting period in Finanzen`

Buchung ist nicht Teil einer Split-Buchung (assert)

## Buchung löschen

kann Buchungen löschen (assert)

kann Buchungen löschen

kann Buchungen bearbeiten

Buchungen für Buchungsjahr und Mandant erstellen und bearbeiten  
`edit accounting period in Finanzen`

Buchung ist nicht Teil einer Split-Buchung (assert)

## Buchungen über Spender-id filtern

Buchungsjahre und Mandanten sehen  
`view accounting period in Finanzen`

`see.donators.in.cost.centers`  
`+see donators in cost centers in Finanzen`

## Buchung auslesen

kann Buchung sehen (assert)

kann Buchungen sehen

Kann Konto sehen

Konto

Stammdaten editieren  
`edit masterdata in Finanzen`

## Verwendungszweck anlegen

Verwendungszwecke erstellen (assert)

## Verwendungszweck löschen

Verwendungszwecke löschen (assert)

kann Verwendungszwecke löschen

Stammdaten editieren  
`edit masterdata in Finanzen`

## Verwendungszweck in Buchungskonto suchen

Buchungen für verknüpfte Kostenstellen erstellen  
`+allow posting in Finanzen`

## Verwendungszwecke in Buchungszeitraum suchen

Buchungsjahre und Mandanten sehen  
`view accounting period in Finanzen`

Buchungen für Buchungsjahr und Mandant erstellen und bearbeiten  
`edit accounting period in Finanzen`

## Verwendungszweck auslesen

Verwendungszwecke sehen (assert)

kann Verwendungszwecke sehen

finance sehen  
`view in Finanzen`

## Verwendungszweck bearbeiten

Verwendungszwecke bearbeiten (assert)

kann Verwendungszwecke bearbeiten

Stammdaten editieren  
`edit masterdata in Finanzen`

## Verwendungszwecke auslesen

Verwendungszwecke sehen (assert)

kann Verwendungszwecke sehen

finance sehen  
`view in Finanzen`

## Benutzer hat volle Berechtigung für Finanz

Stammdaten editieren  
`edit masterdata in Finanzen`

Buchungsjahre und Mandanten sehen  
`view accounting period in Finanzen`

Buchungen für Buchungsjahr und Mandant erstellen und bearbeiten  
`edit accounting period in Finanzen`

## Buchungen über Spender-id filtern und aufsummieren

Buchungsjahre und Mandanten sehen  
`view accounting period in Finanzen`

## Buchung barbeiten

kann Buchungen bearbeiten (assert)

kann Buchungen bearbeiten

Buchungen für Buchungsjahr und Mandant erstellen und bearbeiten  
`edit accounting period in Finanzen`

Buchung ist nicht Teil einer Split-Buchung (assert)

## Verwendungszwecke erstellen (assert)

kann Verwendungszwecke erstellen

Stammdaten editieren  
`edit masterdata in Finanzen`

## Report

### Report duplizieren

churchreport sehen  
`view in Report`

## Stammdaten in Modul churchreport löschen

Stammdaten editieren  
edit masterdata:churchreport in Report

## Stammdaten in Modul churchreport speichern

Stammdaten editieren  
edit masterdata:churchreport in Report

## Report löschen

churchreport sehen  
view in Report

## Felder eines Reports löschen

churchreport sehen  
view in Report

## Felder eines Report speichern

churchreport sehen  
view in Report

## Filter für Report laden

Abfrage aufrufen  
view query in Report

## Felder eines Reports lesen

churchreport sehen  
view in Report

## Reports in Stammdaten sehen

Abfrage aufrufen  
view query in Report

## Abfrage für Report laden

Abfrage aufrufen  
view query in Report

## Report speichern

churchreport sehen  
view in Report

## Ressourcen

### Ressourcenbuchung löschen

Stammdaten editieren  
edit masterdata in Ressourcen

### Ausnahme in einer Ressourcenbuchung löschen

Alle Anfragen editieren, ablehnen, etc.  
administer bookings in Ressourcen

## Buchungen lesen

kann Ressource sehen (assert)

kann Ressource sehen

churchresource sehen  
view resource in Ressourcen

## Stammdaten in Modul churchresource löschen

Stammdaten editieren  
edit masterdata:churchresource in Ressourcen

## Stammdaten in Modul churchresource speichern

Stammdaten editieren  
edit masterdata:churchresource in Ressourcen

## Terminanfrage an einer Ressource buchen

Eigene Buchungsanfragen erstellen  
create bookings in Ressourcen

### Terminanfrage an einer Ressource buchen (assert)

#### kann Ressource buchen

Eigene Buchungsanfragen erstellen  
create bookings in Ressourcen

#### Buchung wird mit Bestätigung ausgeführt

Ressource akzeptiert  
Buchungen automatisch

Alle Anfragen editieren,  
ablehnen, etc.  
administer bookings in  
Ressourcen

## Ressourcenbuchung löschen

### kann Ressourcenbuchung löschen (assert)

#### Ressourcenbuchung löschen

Alle Anfragen editieren, ablehnen, etc.  
administer bookings in Ressourcen

## Ressourcenbuchung laden

churchresource sehen  
view resource in Ressourcen

## Logeintrag einer Ressourcenbuchung sehen

Eigene Buchungsanfragen erstellen  
create bookings in Ressourcen

## Offene Ressourcenbuchungen sehen

Alle Anfragen editieren, ablehnen, etc.  
administer bookings in Ressourcen

## Ressourcenbuchung bearbeiten

churchresource sehen  
view resource in Ressourcen

nur im Frontend

Eigene Buchungsanfragen erstellen  
create bookings in Ressourcen

Alle Anfragen editieren, ablehnen, etc.  
administer bookings in Ressourcen

## Ressourcenbuchung sehen

churchresource sehen  
view in Ressourcen

churchresource sehen  
view resource in Ressourcen

## Ressourcen sehen

churchresource sehen  
view resource in Ressourcen

## Checkin

### Drucker für Checkin aktivieren

Drucker verwalten  
edit masterdata in Checkin

### einzelnen Checkin ausführen

#### Checkin bei Gruppentreffen durchführen

##### Benutzer hat Berechtigung auf Gruppe

get groups with child and parent ids where \$userPid is in. See auth for allowed group membership

Benutzer ist Teilnehmer in Gruppe

ist Untergruppe von Gruppe mit 'ist Teilnehmer'

Einzelne Gruppen inkl. der enthaltenen Personen einsehen (gilt auch für versteckte Gruppen)  
view group in Personen & Gruppen

Gruppentreffen einsehen und durchführen  
+do group meeting in Personen & Gruppen

### Person in Gruppe eintragen beim checkin

#### Checkin bei Gruppentreffen durchführen

##### Benutzer hat Berechtigung auf Gruppe

get groups with child and parent ids where \$userPid is in. See auth for allowed group membership

Benutzer ist Teilnehmer in Gruppe

ist Untergruppe von Gruppe mit 'ist Teilnehmer'

Einzelne Gruppen inkl. der enthaltenen Personen einsehen (gilt auch für versteckte Gruppen)  
view group in Personen & Gruppen

Gruppentreffen einsehen und durchführen  
+do group meeting in Personen & Gruppen

### einzelnen Checkin widerrufen

#### Checkin bei Gruppentreffen durchführen

##### Benutzer hat Berechtigung auf Gruppe

get groups with child and parent ids where \$userPid is in. See auth for allowed group membership

Benutzer ist Teilnehmer in Gruppe

ist Untergruppe von Gruppe mit 'ist Teilnehmer'

Einzelne Gruppen inkl. der enthaltenen Personen einsehen (gilt auch für versteckte Gruppen)  
view group in Personen & Gruppen

Gruppentreffen einsehen und durchführen  
+do group meeting in Personen & Gruppen

### checkin abschließen

#### Checkin bei Gruppentreffen durchführen

##### Benutzer hat Berechtigung auf Gruppe

get groups with child and parent ids where \$userPid is in. See auth for allowed group membership

Gruppentreffen einsehen und durchführen  
+do group meeting in Personen & Gruppen

**Benutzer ist Teilnehmer in Gruppe**

**ist Untergruppe von Gruppe mit 'ist Teilnehmer'**

Einzelne Gruppen inkl. der enthaltenen Personen einsehen (gilt auch für versteckte Gruppen)  
**view group** in *Personen & Gruppen*

## Gruppentreffen in Events einbuchen für bestimmte Gruppe

### Checkin bei Gruppentreffen durchführen

#### Benutzer hat Berechtigung auf Gruppe

get groups with child and parent ids where \$userPid is in. See auth for allowed group membership

Gruppentreffen einsehen und durchführen  
**+do group meeting** in *Personen & Gruppen*

**Benutzer ist Teilnehmer in Gruppe**

**ist Untergruppe von Gruppe mit 'ist Teilnehmer'**

Einzelne Gruppen inkl. der enthaltenen Personen einsehen (gilt auch für versteckte Gruppen)  
**view group** in *Personen & Gruppen*

## Drucker löschen

Drucker verwalten  
**edit masterdata** in *Checkin*

## Gruppe Teilnehmer beim Checkin hinzufügen

### kann Person anlegen beim Checkin

#### kann Person zu Gruppe hinzufügen und Checkin ausführen

Berechtigungen anpassen  
**administer persons** in *Churchcore*

Gruppentreffen einsehen und durchführen  
**+do group meeting** in *Personen & Gruppen*

## Drucker an Station deaktivieren

Drucker verwalten  
**edit masterdata** in *Checkin*

## Stammdaten in Modul churchcheckin löschen

Drucker verwalten  
**edit masterdata:churchcheckin** in *Checkin*

## Stammdaten in Modul churchcheckin speichern

Drucker verwalten  
**edit masterdata:churchcheckin** in *Checkin*

## Person anlegen beim Checkin

### kann Person anlegen beim Checkin (assert)

#### kann Person anlegen beim Checkin

Berechtigungen anpassen  
**administer persons** in *Churchcore*

Darf Personen erstellen  
**create person** in *Checkin*

Gruppentreffen einsehen und durchführen  
**+do group meeting** in *Checkin*

Sicherheitslevel Personendaten  
**security level person** in *Checkin*

höchster Sicherheitslevel muss höher oder gleich dem des Status sein

**Sicherheitslevel des Status**

## Person anlegen beim Checkin (api 1)

Darf Personen erstellen  
**create person** in *Checkin*

## Finanzen-Sync

### Konto speichern

Stammdaten editieren  
**edit masterdata** in *Finanzen-Sync*

### Budget speichern

Stammdaten editieren  
**edit masterdata** in *Finanzen-Sync*

### Budget sehen

Stammdaten editieren  
**edit masterdata** in *Finanzen-Sync*

#### Benutzer hat Berechtigung auf Gruppe

get groups with child and parent ids where \$userPid is in. See auth for allowed group membership

**Benutzer ist Teilnehmer in Gruppe**

**ist Untergruppe von Gruppe mit 'ist Teilnehmer'**

Einzelne Gruppen inkl. der enthaltenen Personen einsehen (gilt auch für versteckte Gruppen)  
**view group** in *Personen & Gruppen*

Budget sehen  
**+see budget** in *Finanzen-Sync*

## Stammdaten churchfinance auslesen

Admin-Einstellungen  
**administer settings** in *Churchcore*

#### Benutzer hat Berechtigung auf Gruppe

get groups with child and parent ids where \$userPid is in. See auth for allowed group membership

**Benutzer ist Teilnehmer in Gruppe**

**ist Untergruppe von Gruppe mit 'ist Teilnehmer'**

Einzelne Gruppen inkl. der enthaltenen Personen einsehen (gilt auch für versteckte Gruppen)  
**view group** in *Personen & Gruppen*

Gruppen administrieren, d.h. erstellen, löschen, etc.  
**administer groups** in *Personen & Gruppen*

## Finanztransaktion löschen

Stammdaten editieren  
**edit masterdata** in *Finanzen-Sync*

## Finanztransaktionsübersicht lesen

### Benutzer hat Berechtigung auf Gruppe

get groups with child and parent ids where \$userId is in. See auth for allowed group membership

Benutzer ist Teilnehmer in Gruppe

ist Untergruppe von Gruppe mit 'ist Teilnehmer'

Einzelne Gruppen inkl. der enthaltenen Personen einsehen (gilt auch für versteckte Gruppen)  
view group in *Personen & Gruppen*

Budget sehen  
+see budget in *Finanzen-Sync*

## Stammdaten in Modul churchfinance löschen

Stammdaten editieren  
edit masterdata:churchfinance in *Finanzen-Sync*

## Stammdaten in Modul churchfinance speichern

Stammdaten editieren  
edit masterdata:churchfinance in *Finanzen-Sync*

## post

### E-Mail für Meldungen im Beiträge-Modul erhalten

permission.moderate-posts  
moderate posts in *post*

### Beiträge moderieren

permission.moderate-posts  
moderate posts in *post*

### Meldungen sehen

permission.moderate-posts  
moderate posts in *post*

## Sync

### E-Mail für Fehler im Sync-Modul erhalten

churchsync sehen und administrieren  
view in *Sync*

### Modul churchsync verwenden

churchsync sehen und administrieren  
view in *Sync*

### Feld-Zuordnung erstellen

kann Feld-Zuordnung erstellen (assert)

kann Personen administrieren (Entity-Mapping)

Berechtigungen anpassen  
administer persons in *Churchcore*

### Feld-Zuordnung erstellen

Feld-Zuordnungen sehen

kann Personen administrieren

Berechtigungen anpassen  
administer persons in *Churchcore*

### Feld-Zuordnung löschen

kann Feld-Zuordnung löschen (assert)

kann Personen administrieren (Entity-Mapping)

Berechtigungen anpassen  
administer persons in *Churchcore*

## Feld-Zuordnung löschen

Feld-Zuordnungen sehen

kann Personen administrieren

Berechtigungen anpassen  
administer persons in *Churchcore*

## Feld-Zuordnung für externes System löschen

kann Feld-Zuordnung löschen (assert)

kann Personen administrieren (Entity-Mapping)

Berechtigungen anpassen  
administer persons in *Churchcore*

## Feld-Zuordnung lesen

Feld-Zuordnungen sehen

kann Personen administrieren

Berechtigungen anpassen  
administer persons in *Churchcore*

## alle Feld-Zuordnungen sehen

Feld-Zuordnungen sehen

kann Personen administrieren

Berechtigungen anpassen  
administer persons in *Churchcore*

## Feld-Zuordnung bearbeiten

kann Feld-Zuordnung bearbeiten (assert)

## Feld-Zuordnung bearbeiten

Feld-Zuordnungen sehen

kann Personen administrieren

Berechtigungen anpassen  
administer persons in *Churchcore*

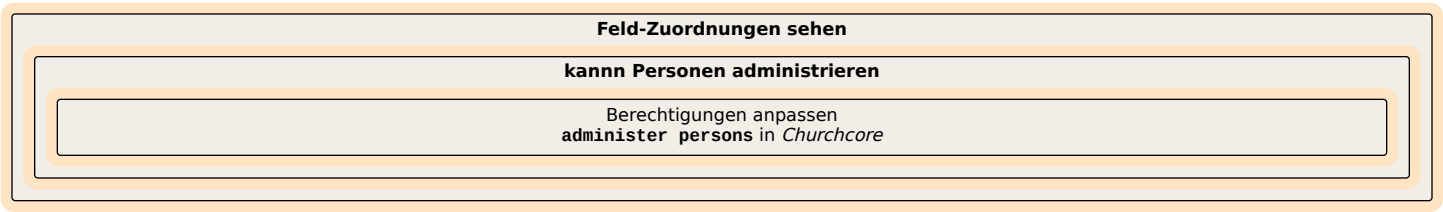
## Feld-Zuordnungen sehen

Feld-Zuordnungen sehen

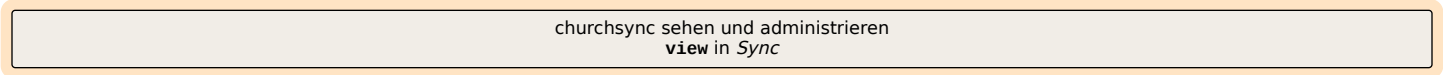
kann Personen administrieren

Berechtigungen anpassen  
administer persons in *Churchcore*

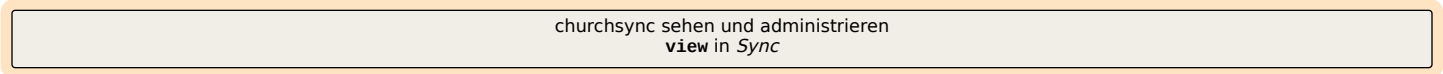
## alle Feld-Zuordnungen auslesen



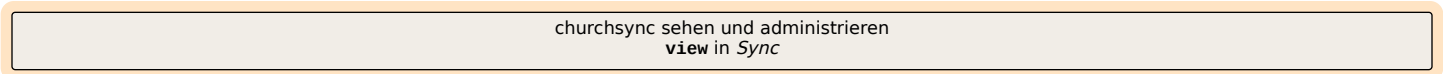
## Testen of in externem System ein Datensatz erstellt werden kann



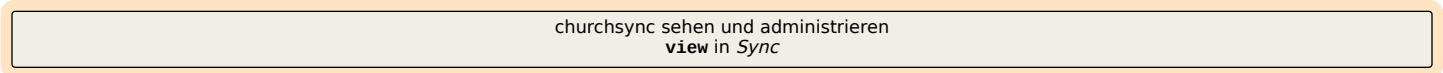
## Feldzuordnung erstellen oder speichern



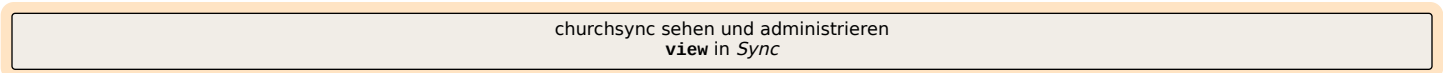
## Feldzuweisungen löschen



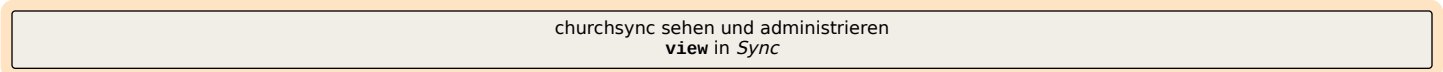
## Felder aus externem System lesen



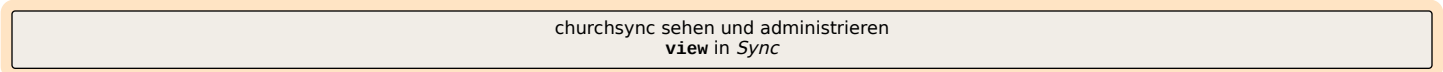
## Sync Jobfilter löschen



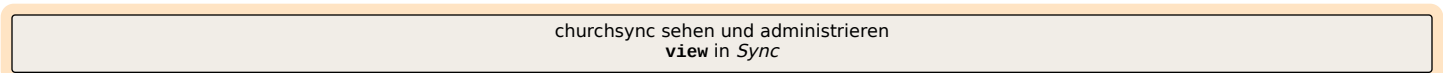
## Sync Jobfilter speichern



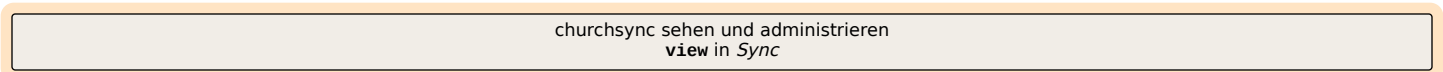
## Sync Jobfilter lesen



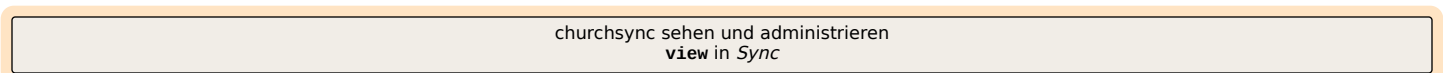
## Alle Daten von externem System auslesen



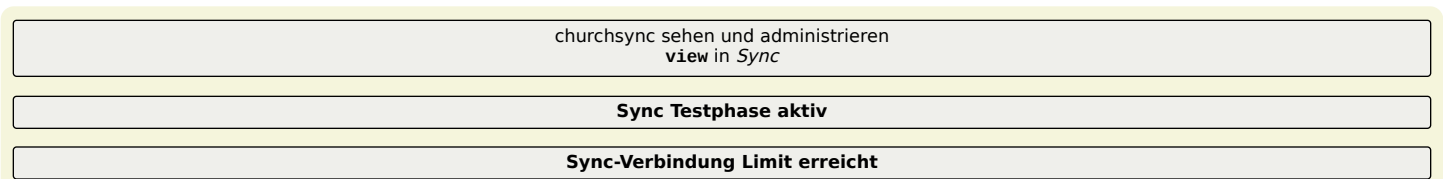
## Exeternes System über Proxy-Adapter anbinden



## Sync Adapter ansteuern



## Sync definition erstellen



## Sync definition löschen

churchsync sehen und administrieren  
[view in Sync](#)

## Sync definition lesen

churchsync sehen und administrieren  
[view in Sync](#)

## Sync definition testen

churchsync sehen und administrieren  
[view in Sync](#)

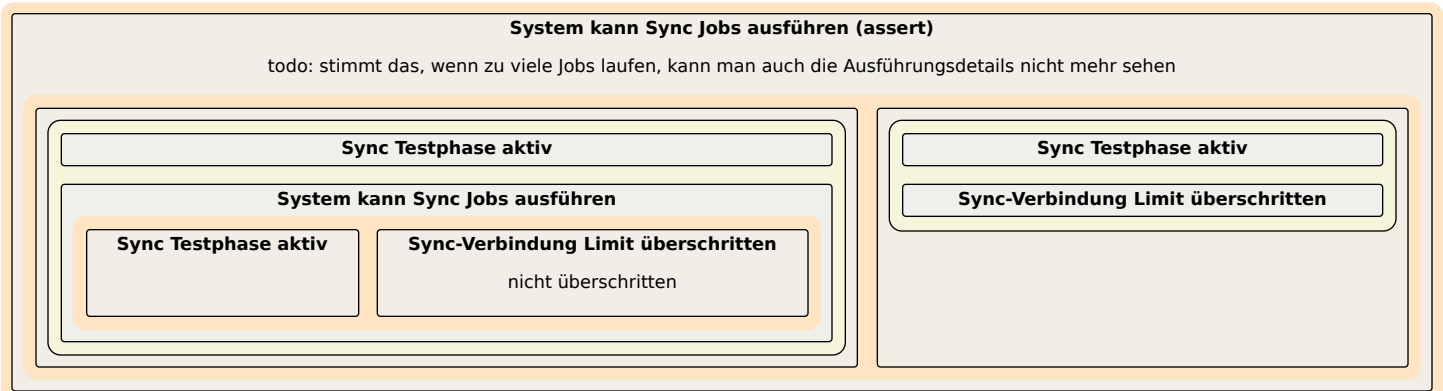
## Sync definition aktualisieren

churchsync sehen und administrieren  
[view in Sync](#)

## Sync definitionen auflisten

churchsync sehen und administrieren  
[view in Sync](#)

## Details über ausgeführten Sync Job sehen



## Feldzuweisungen lesen

churchsync sehen und administrieren  
[view in Sync](#)

## Datenfeld-Zuordnung sehen

churchsync sehen und administrieren  
[view in Sync](#)

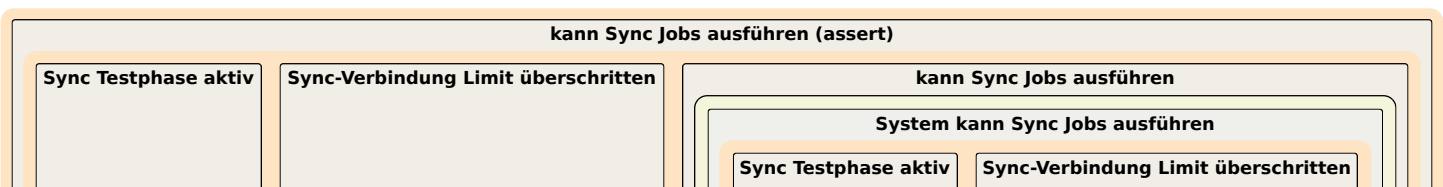
## Daten von externem System abfragen

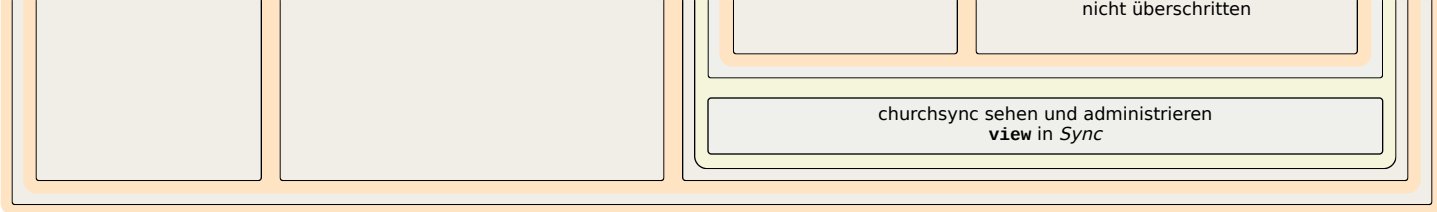
churchsync sehen und administrieren  
[view in Sync](#)

## Job aktualisieren

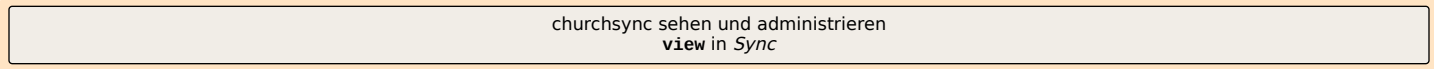
churchsync sehen und administrieren  
[view in Sync](#)

## Sync Jobs ausführen

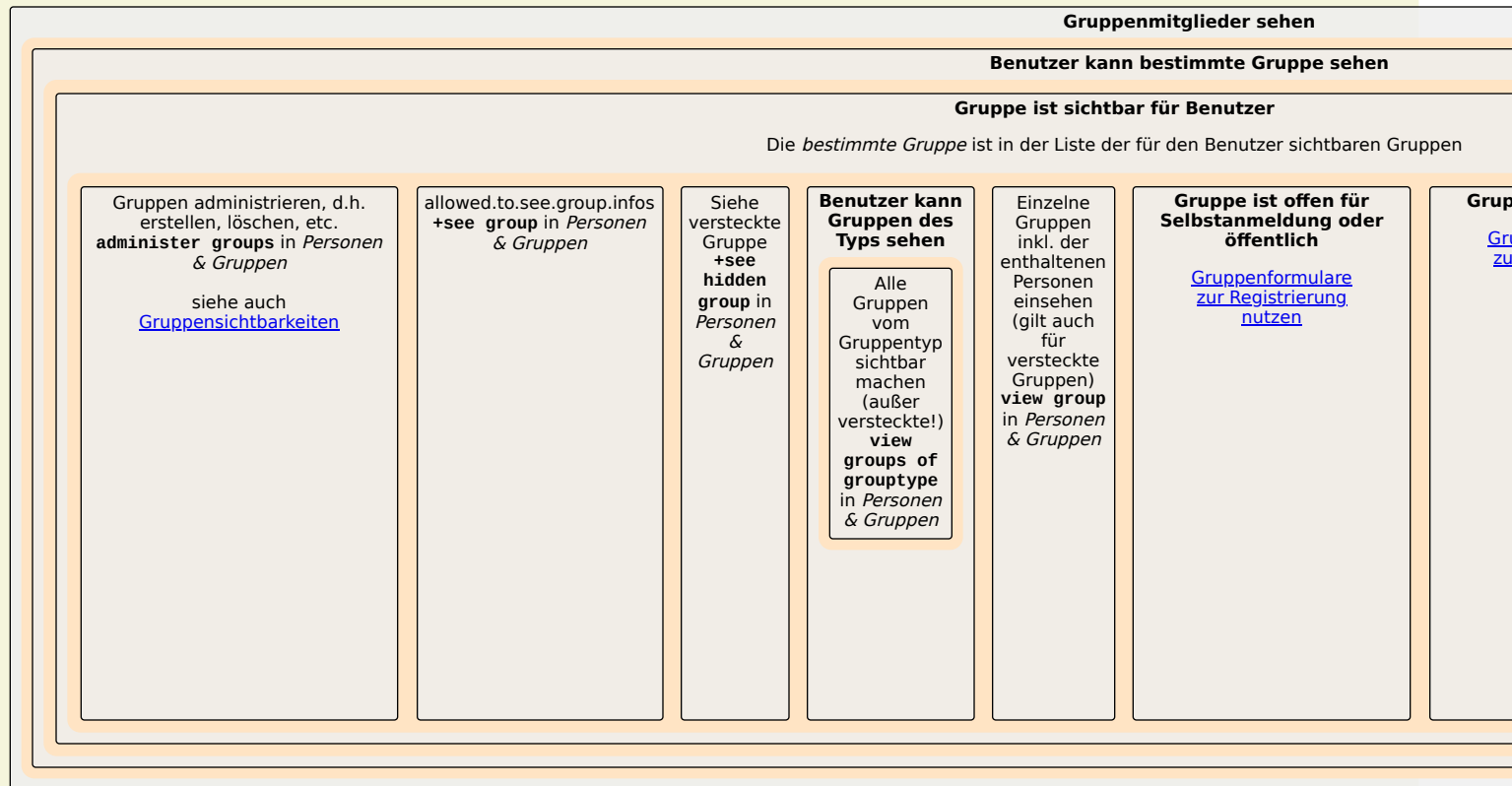
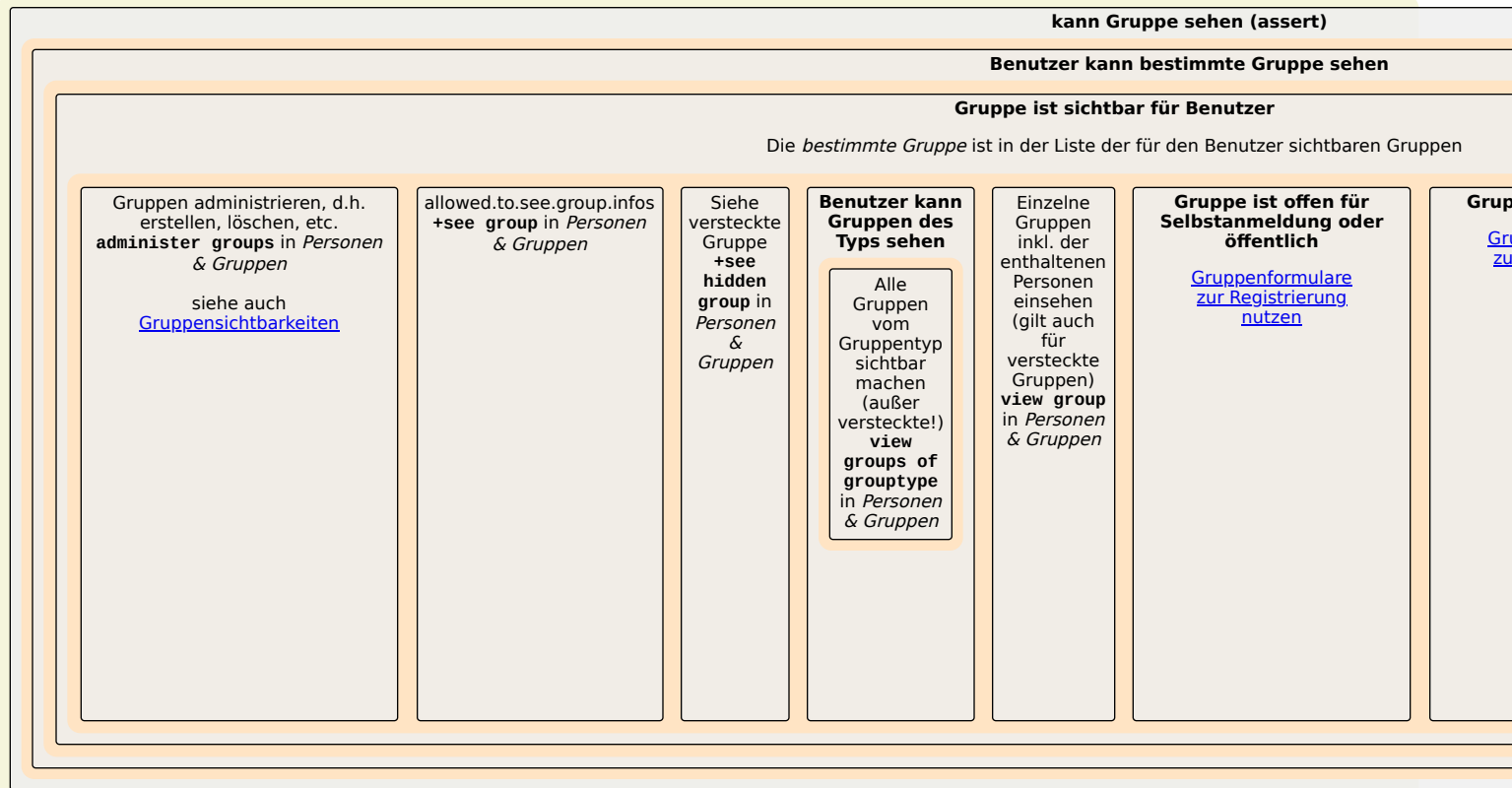




## Protokoll der Synchronisation sehen



## Newsletter OptIns lesen



## Sync Konfiguration erstellen

churchsync sehen und administrieren  
**view** in *Sync*

## Sync Konfiguration löschen

churchsync sehen und administrieren  
**view** in *Sync*

## eine Sync Konfiguration lesen

churchsync sehen und administrieren  
**view** in *Sync*

## Sync Konfigurationen lesen

churchsync sehen und administrieren  
**view** in *Sync*

## Sync Konfiguration aktualisieren

churchsync sehen und administrieren  
**view** in *Sync*

## churchgroup

### Benutzer kann das Gruppenmodul sehen

churchgroup sehen  
**view** in *churchgroup*